

W. H. F.

ILLUSTRATED
PARTSLIST
FOR
SINGER

MACHINE

7000

CONTENTS

目次

7000

1. ARM SHAFT, NEEDLE BAR & THREAD TAKE-UP COMPONENTS	1
上軸, 針棒, 天ビン 関係	
2. OSCILATING SHAFT, SHUTTLE RACE & CRANK CONNECTING ROD COMPONENTS	2
下軸, カマ, クランクロッド 関係	
3. CLAMP LIFTING COMPONENTS	3
押エ上ゲ 関係	
4. THREAD VIPER & THROAT PLATE COMPONENTS	4
ワイバー, 針板 関係	
5. KNIFE BAR COMPONENTS	5
ナイフバー 関係	
6. TENSION & THREAD LUBRICATING RESERVOIR COMPONENTS	6
上糸テンション, 上糸オイルリザーバー 関係	
7. ARM TOP COVER & BOBBIN WINDER COMPONENTS	7
上蓋, ボビンワインダー 関係	
8. COVERS COMPONENTS	8
カバー 関係	
9. AIR CYLINDERS COMPONENTS	9
エアーシリンダー 関係	
10. X AXIS DRIVE COMPONENTS	10
X軸駆動 関係	
11. Y AXIS DRIVE COMPONENTS	11
Y軸駆動 関係	
12. X-Y AXIS DRIVE COMPONENTS	12
X-Y軸駆動 関係	
13. ARCH CLAMP COMPONENTS	13
アーチクランプ 関係	
14. X-Y DRIVE MECHANISM COVERS COMPONENTS 1	14
X-Y駆動部カバー 関係 1	
15. X-Y DRIVE MECHANISM COVERS COMPONENTS 2	15
X-Y駆動部カバー 関係 2	
16. BELT & TENSION PULLEY COMPONENTS	16
ベルト, テンションプーリー 関係	
17. TABLE & TABLE STAND COMPONENTS	17
テーブル, テーブルスタンド 関係	

UNIQUE TO 7000-INVERTING DEVICE

7000-反転装置 専用

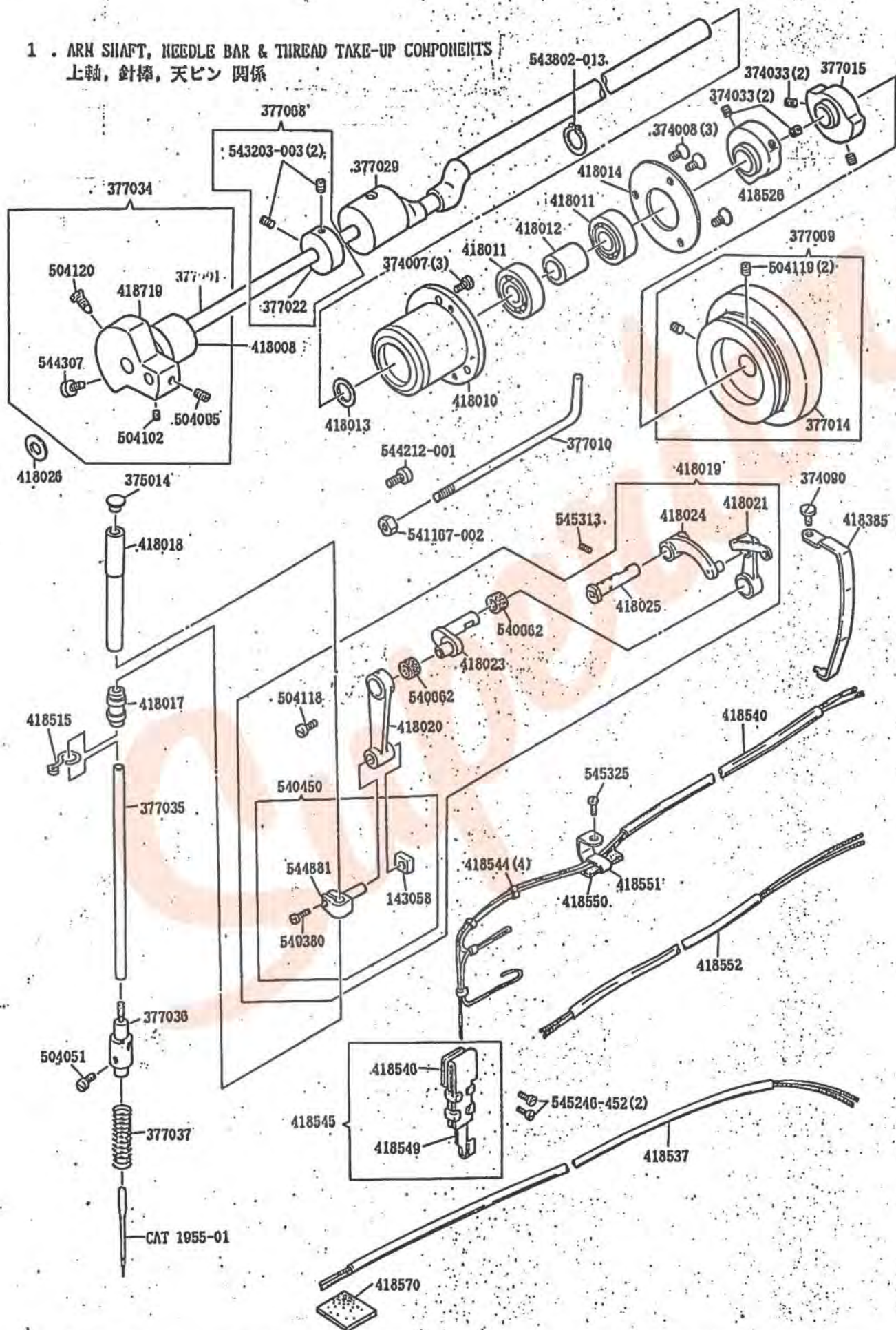
ARM SHAFT, NEEDLE BAR & THREAD TAKE-UP COMPONENTS
上軸, 針棒, 天ビン 関係

INVERTING DEVICE COMPONENTS 1
反転装置 関係 1

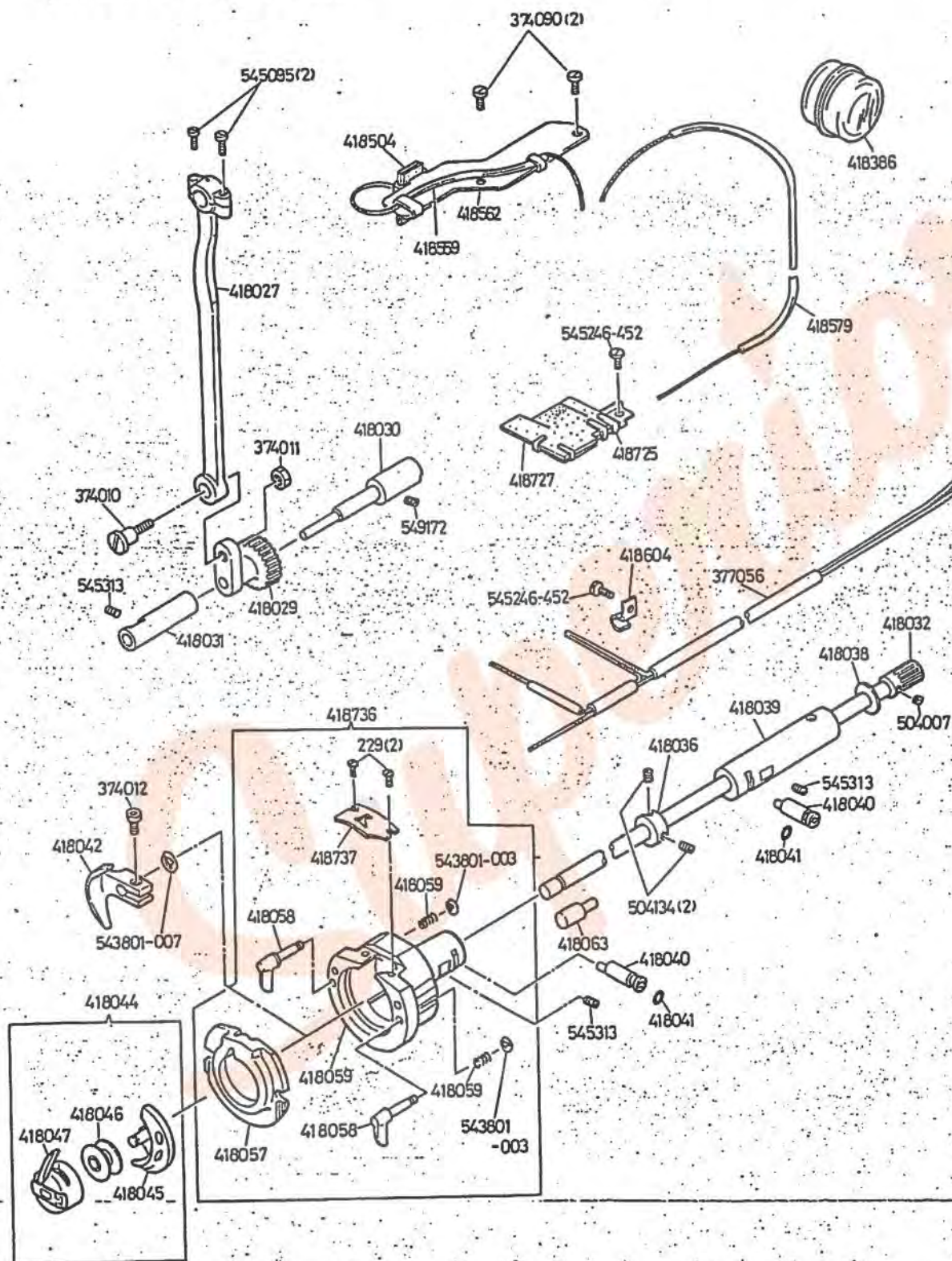
INVERTING DEVICE COMPONENTS 2
反転装置 関係 2

INVERTING DEVICE SUPPLEMENTARY COVER COMPONENTS
反転装置補助カバー 関係

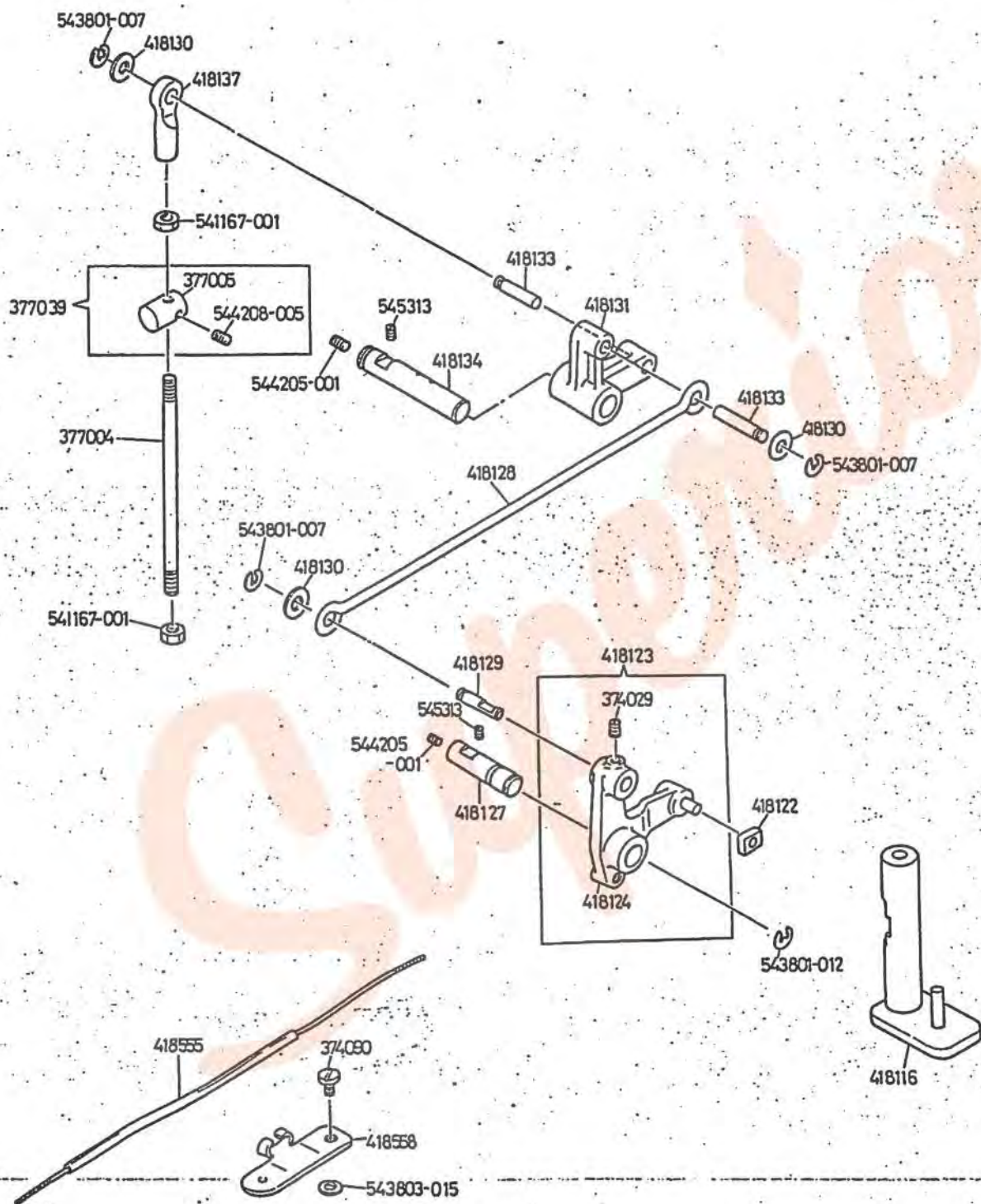
1. ARN SHAFT, NEEDLE BAR & THREAD TAKE-UP COMPONENTS
上軸, 針棒, 天ピン 関係



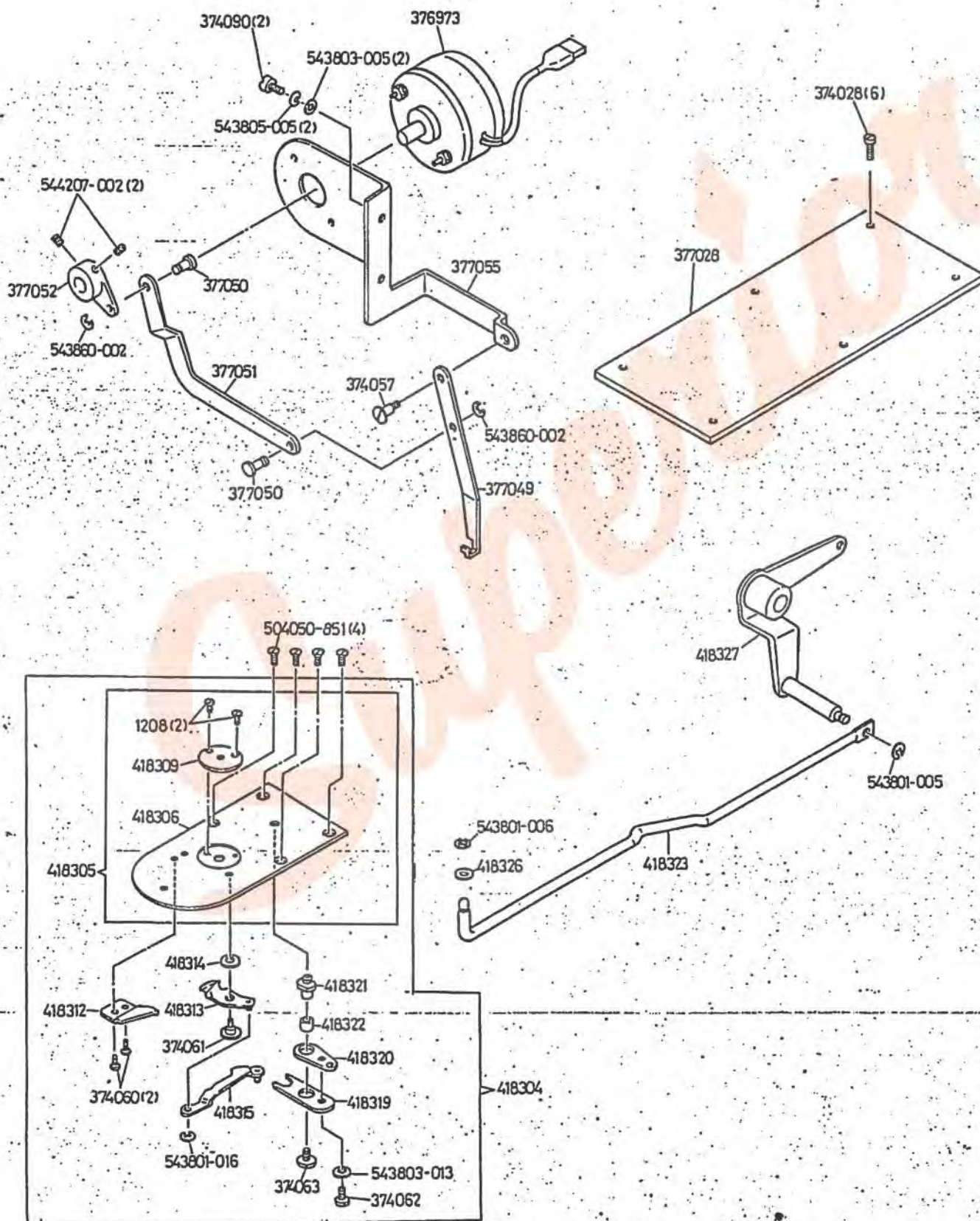
下軸, カマ, クランクロッド 関係



3 . CLAMP LIFTING COMPONENTS 押エ上げ 関係

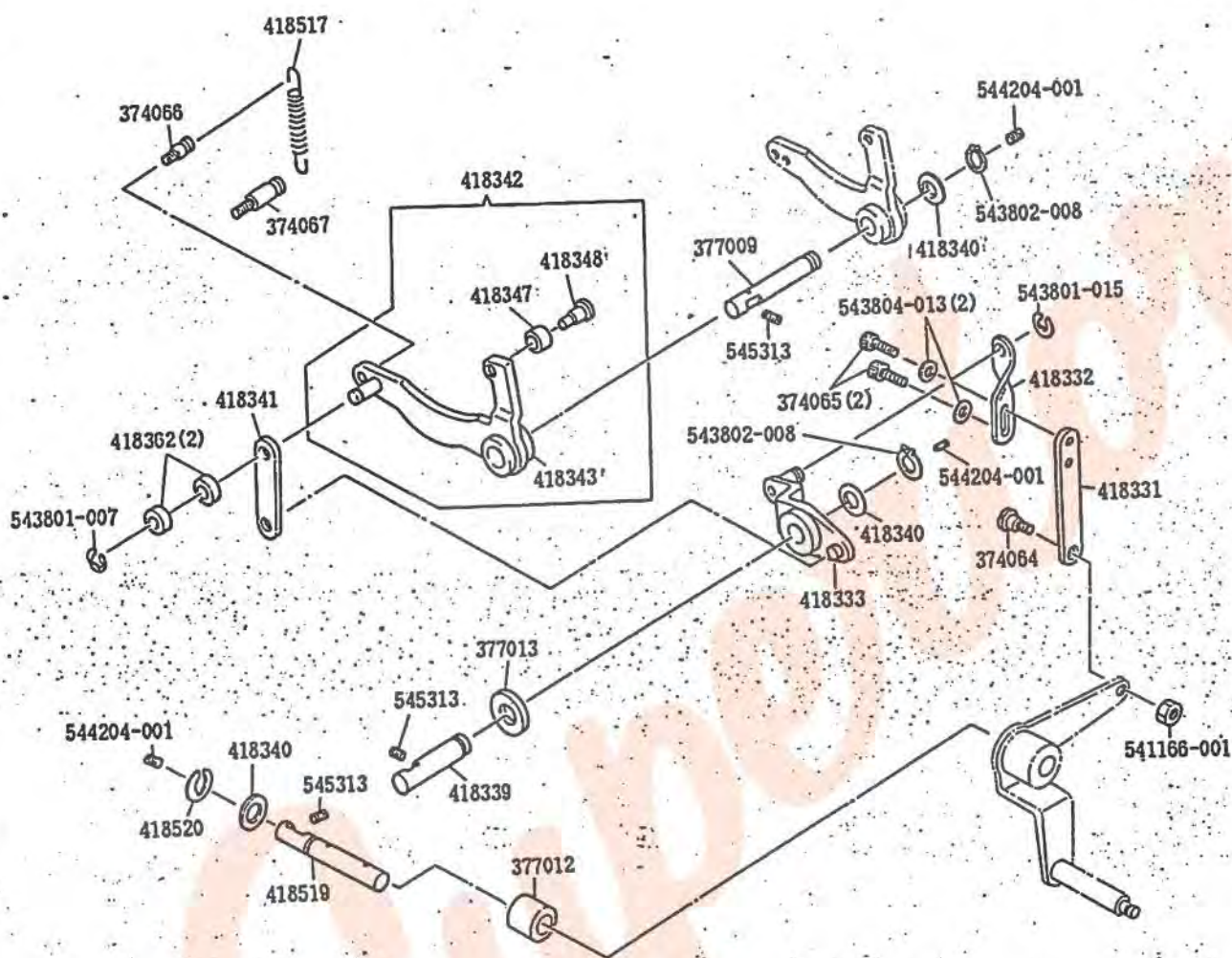


4 . THREAD WIPER & THROAT PLATE COMPONENTS ワイパー、針棒 関係

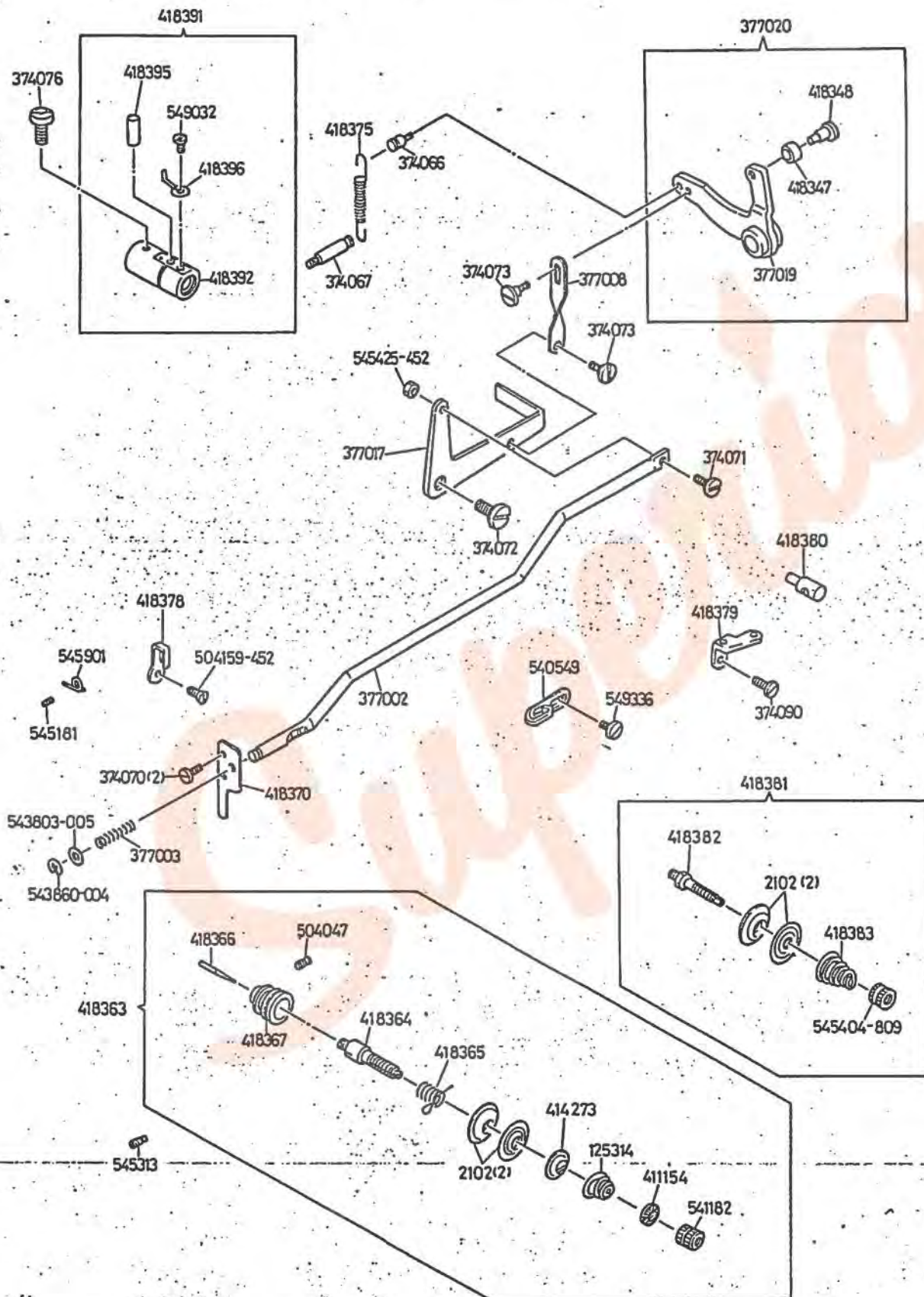


No.	名 称	Description
1208	針板針穴締メネジ (2)	Throat Plate Needle Hole Bushing Screw (2)
374028	シリンダーカバープレート (上) 締メネジ (6)	Cylinder Cover Plate (top) Screw (6)
374057	ワイバーヒンジネジ	Thread Viper Hinge Screw
374060	ナイフ (固定) 締メネジ (2)	Knife (stationary) Screw (2)
374061	ナイフ (可動) ヒンジネジ	Knife (movable) Hinge Screw
374062	ナイフ (可動) レバー (下) 締メネジ	Knife (movable) Lever (lower) Screw
374063	ナイフ (可動) レバー (下) キャップネジ	Knife (movable) Lever (lower) Cap Screw
374090	ワイバーブラケット止メネジ (2)	Thread Viper Bracket Screw (2)
376973	ワイバーソレノイドコネクター (組)	Thread Viper Solenoid Connector Complete
377038	シリンダーカバープレート (上)	Cylinder Cover Plate (top)
377049	ワイバー	Thread Viper
377050	ワイバー連結軸	Thread Viper Connecting Stud
377050	ワイバー作動板連結軸	Thread Viper Operating Plate Connecting Stud
377051	ワイバー連結板	Thread Viper Connecting Plate
377052	ワイバー作動板	Thread Viper Operating Plate
377055	ワイバーブラケット	Thread Viper Bracket
418304	針板 (総組)	Throat Plate Complete, Nos. 374061 to 374063, 418305, 418312 to 418315, 418319 to 418322, 543801-016, 543803-013 and two 374060
418305	針板 (組)	Throat Plate 418306 with 418306, 418309 and two 1208
418306	針板	Throat Plate
418309	針板針穴 (2.5 針穴)	Throat Plate Needle Hole Bushing (2.5 needle hole)
418312	ナイフ (固定)	Knife (stationary)
418313	ナイフ (可動)	Knife (movable)
418314	ナイフ (可動) 調節ワッシャー	Knife (movable) Adjusting Washer (state size required)
-001	(厚サ 0.35mm)	(0.35mm thick)
-002	(厚サ 0.4mm)	(0.4mm thick)
-003	(厚サ 0.45mm)	(0.45mm thick)
-004	(厚サ 0.5mm)	(0.5mm thick)
418315	ナイフ (可動) リンク	Knife (movable) Connecting Link
418319	ナイフ (可動) レバー (下)	Knife (movable) Lever (lower)
418320	ナイフ (可動) レバー (上)	Knife (movable) Lever (upper)
418321	ナイフ (可動) レバー (上) ネジ軸	Knife (movable) Lever (upper) Screw Stud
418322	ナイフ (可動) レバー (上) ネジ軸カラー	Knife (movable) Lever (upper) Screw Stud Collar
418323	ナイフバー	Knife Bar
418320	ナイフバー案内輪ワッシャー	Knife Bar Guide Pin Washer
418327	ナイフバー作動レバー (下)	Knife Bar Operating Crank (lower)
504050-851	針板締メネジ (4)	Throat Plate Screw (4)
543801-005	ナイフバー作動レバー (下) スタッド止メ輪	Knife Bar Operating Crank (lower) Retaining Ring
543801-006	ナイフバー案内輪止メ輪	Knife Bar Guide Pin Retaining Ring
543801-016	ナイフ (可動) リンク止メ輪	Knife (movable) Connecting Link Retaining Ring
543803-005	ワイバーブラケット止メネジ座金 (2)	Thread Viper Bracket Screw Washer (2)
543803-013	ナイフ (可動) レバー (下) 締メネジワッシャー	Knife (movable) Lever (lower) Screw Washer
543805-005	ワイバーブラケット止メネジバネ座金 (2)	Thread Viper Bracket Screw Spring Lock Washer (2)
543860-002	ワイバー連結軸止メ輪	Thread Viper Connecting Stud Retaining Ring
543860-002	ワイバー作動板連結軸止メ輪	Thread Viper Operating Plate Connecting Stud Retaining Ring
544207-002	ワイバー作動板止メネジ (2)	Thread Viper Operating Plate Screw (2)

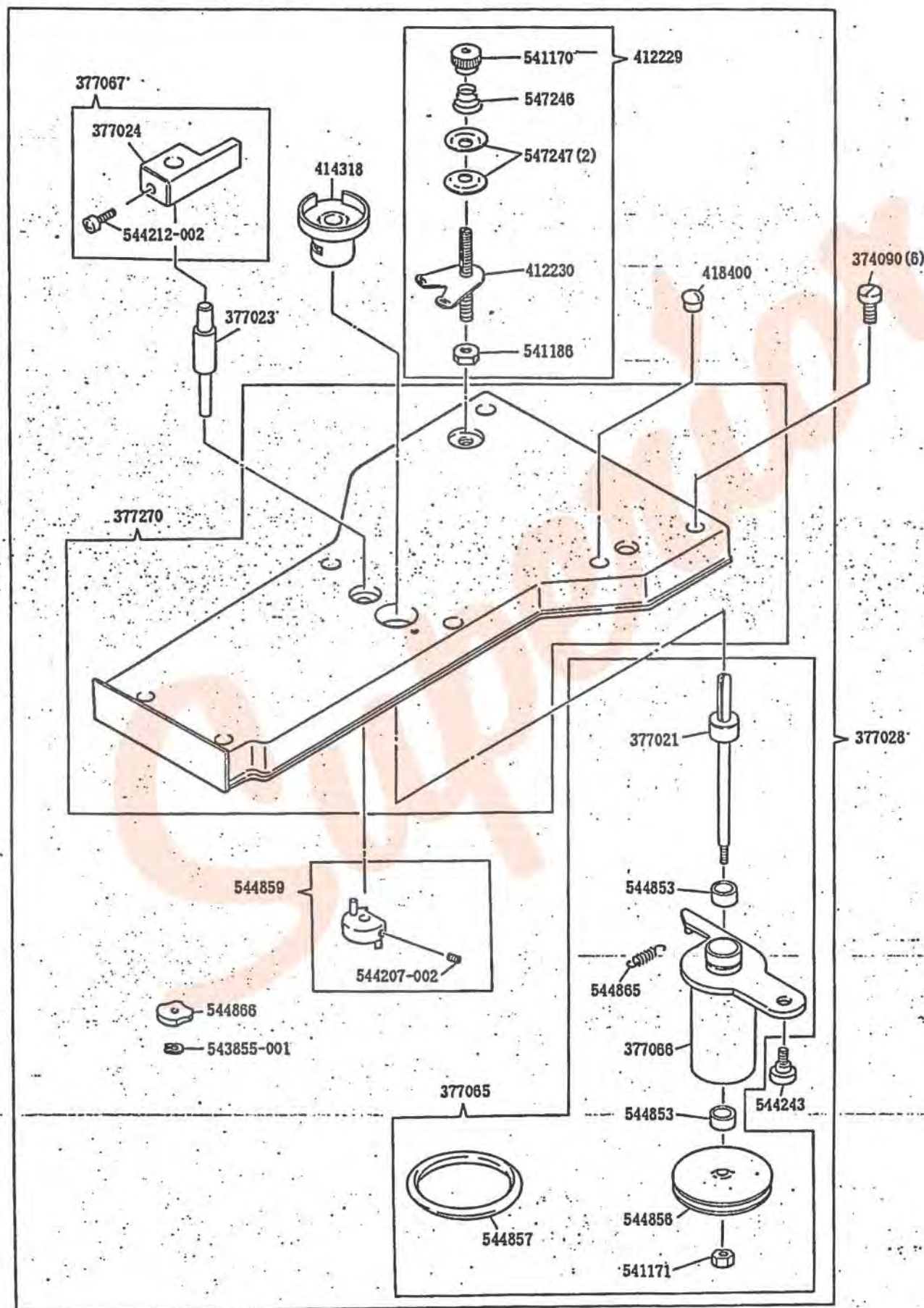
5 . KNIFE BAR COMPONENTS ナイフバー 関係



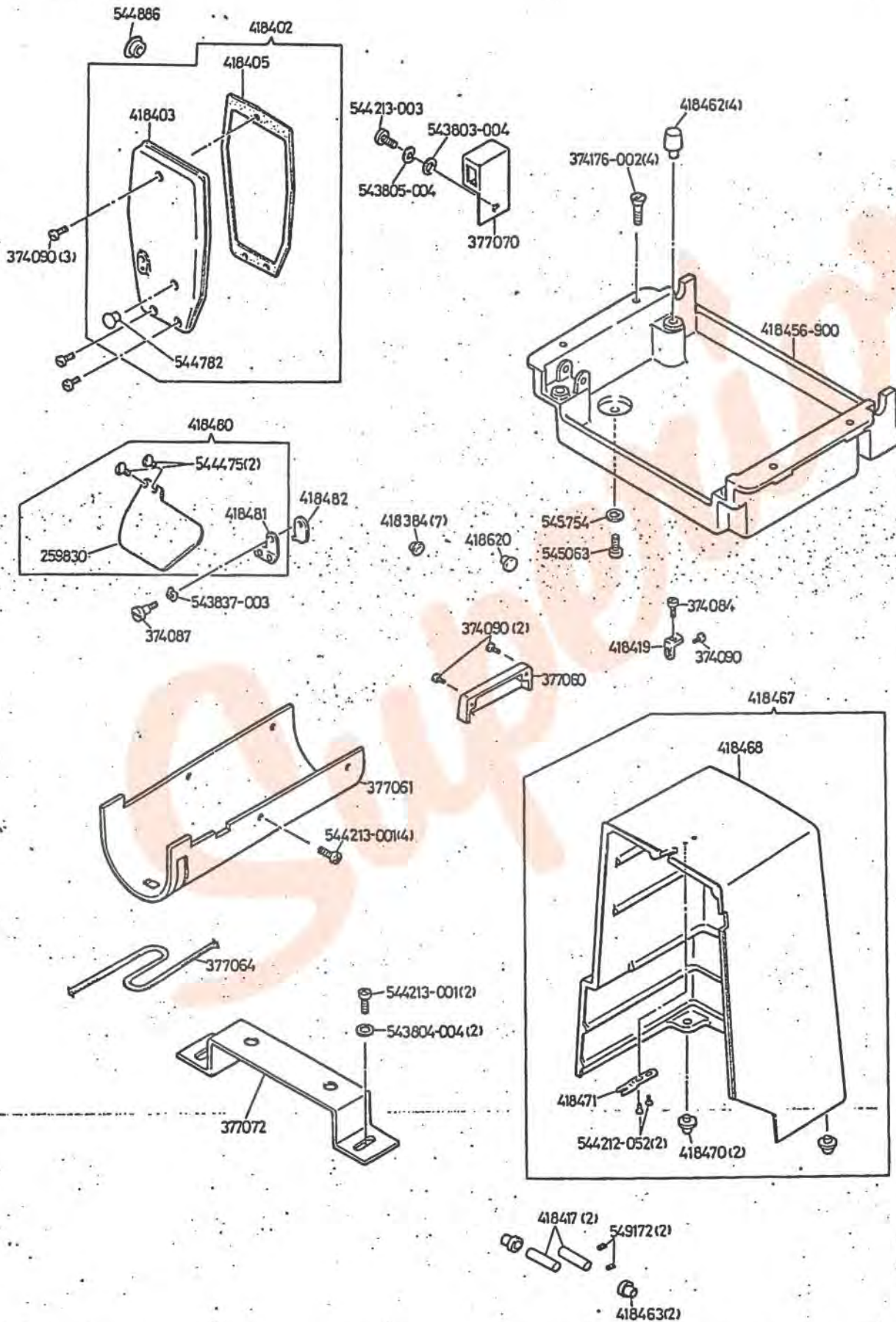
6 . TENSION & THREAD LUBRICATING RESERVOIR COMPONENTS
上糸テンション、上糸オイルリザーバー 関係



7. ARM TOP COVER & BOBBIN WINDER COMPONENTS
上蓋、ボビンワインダー 関係

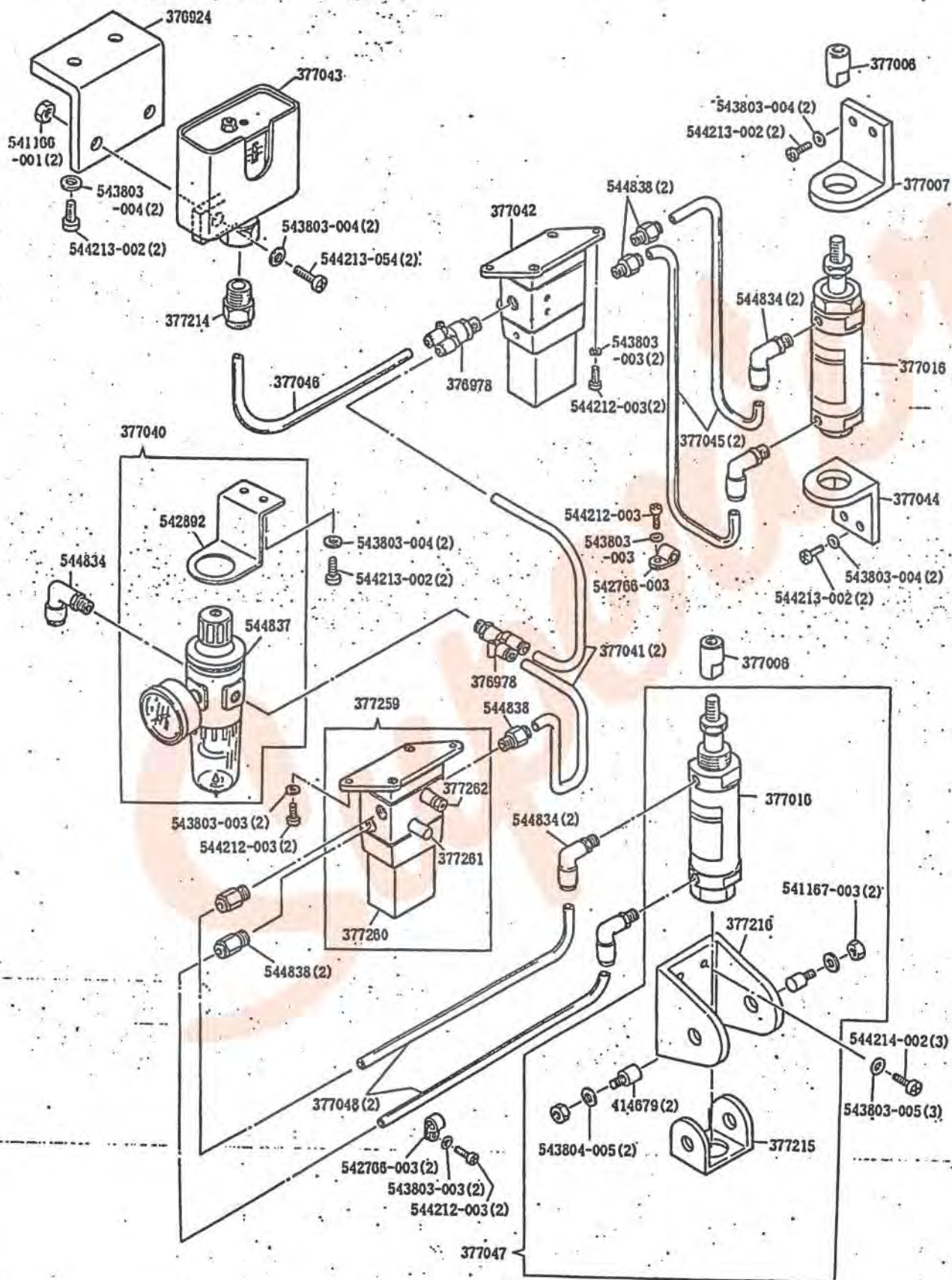


・8 . COVERS COMPONENTS
カバー 関係



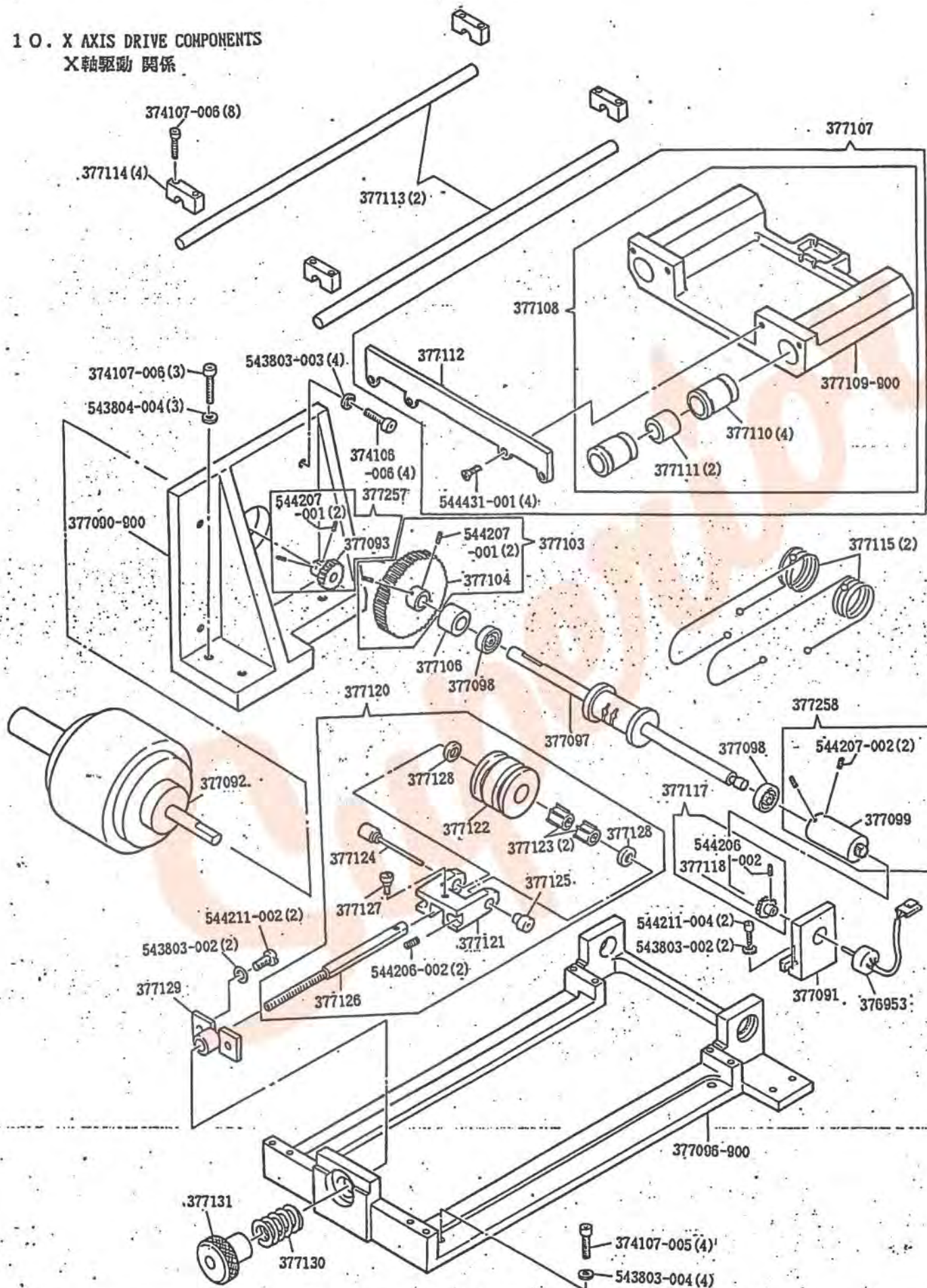
No.	名 称	Description
250830	アイガード	Eye Guard Deflector
374084	ベルトガード固定ネジ	Belt Guard Lock Screw
374087	アイガードブラケットヒンジネジ	Eye Guard Bracket Hinge Screw
374090	アーム銅板締めネジ (2)	Arm Slide Cover Screw (2)
374090	ベルトガード固定ネジブラケット締めネジ	Belt Guard Lock Screw Bracket Screw
374090	面板締めネジ (3)	Face Plate Screw (3)
374176-002	油受け止めネジ (4)	Drip Pan Set Screw (4)
377061	シリンダーカバー (組)	Cylinder Cover Complete
377064	シリンダーカバーオイルウィック	Cylinder Cover Oil Wick
377070	ストップスイッチブラケット	Stop Switch Bracket
377072	ベルトガード台	Belt Guard Base
418384	アームホールプラグ (小) (7)	Arm Hole Plug (small) (7)
418402	面板 (組)	Face Plate Complete, Nos. 418403 and 544782
418403	面板	Face Plate with 418405
418405	面板ガスケット	Face Plate Gasket
418417	マシンヒンジ軸 (2)	Machine Hinge (2)
418419	ベルトガード固定ネジブラケット	Belt Guard Lock Screw Bracket
418456-900	油受け	Drip Pan
418402	マシンクッション (4)	Machine Cushion (4)
418403	マシンヒンジ軸カラー (2)	Machine Hinge Collar (2)
418467	ベルトガード (組)	Belt Guard Complete, Nos. 418468, 418471 and two 544212-052
418408	ベルトガード	Belt Guard with two 418470
418470	ベルトガードクッション (2)	Belt Guard Cushion (2)
418471	ベルトガード固定板	Belt Guard Lock Plate
418480	アイガード (組)	Eye Guard Complete, Nos. 250830, 418481 and two 544475
418481	アイガードブラケット	Eye Guard Bracket
418482	アイガード制限板	Eye Guard Stop Plate
418020	アームホールプラグ (大)	Arm Hole Plug (large)
543803-004	ストップスイッチブラケット止めネジ座金	Stop Switch Bracket Set Screw Washer
543804-004	ベルトガード台止めネジ座金 (2)	Belt Guard Base Set Screw Washer (2)
543805-004	ストップスイッチブラケット止めネジバネ座金	Stop Switch Bracket Set Screw Spring Lock Washer
543837-003	アイガードブラケットヒンジネジウェーブワッシャー	Eye Guard Bracket Hinge Screw Washer
544212-052	ベルトガード固定板締めネジ (2)	Belt Guard Lock Plate Screw (2)
544213-001	シリンダーカバー止めネジ (4)	Cylinder Cover Set Screw (4)
544213-001	ベルトガード台止めネジ (2)	Belt Guard Base Set Screw (2)
544213-003	ストップスイッチブラケット止めネジ	Stop Switch Bracket Set Screw
544475	アイガード締めネジ (2)	Eye Guard Deflector Screw (2)
544782	面板ホールプラグ	Face Plate Hole Plug
544886	アームホールプラグ (大)	Arm Hole Plug (large)
545036	油受けドレーンネジ	Drip Pan Plug Screw
545754	油受けドレーンネジパッキン	Drip Pan Plug Screw Gasket
549172	マシンヒンジ軸止めネジ (2)	Machine Hinge Set Screw (2)

9 . AIR CYLINDERS COMPONENTS エアシリンダー 関係



No.	名 称	Description
376924	圧力スイッチブラケット	Air Pressure Switch Bracket
376978	フィルタレギュレーター継手 (O U Tポート)	Filter Regulator Divided Sleeve (OUT port)
376978	ナイフバー作動カム解除電磁弁継手 (Pポート)	Knife Bar Operating Cam Releasing Solenoid Valve Divided Sleeve (P port)
377006	押エ上ゲ作動エアシリンダーコネクション	Clamp Lifting Operating Air Cylinder Connection
377006	ナイフバー作動カム解除エアシリンダーコネクション	Knife Bar Operating Cam Releasing Air Cylinder Connection
377007	ナイフバー作動カム解除エアシリンダーブラケット (上)	Knife Bar Operating Cam Releasing Air Cylinder Bracket (upper)
377016	押エ上ゲ作動エアシリンダー	Clamp Lifting Operating Air Cylinder
377016	ナイフバー作動カム解除エアシリンダー	Knife Bar Operating Cam Releasing Air Cylinder
377040	フィルタレギュレーター (組)	Filter Regulator Complete, Nos. 542802 and 544837
377041	フィルタレギュレーター継手チューブ (O U T側) (2)	Filter Regulator Divided Sleeve Tube (OUT side) (2)
377042	ナイフバー作動カム解除電磁弁	Knife Bar Operating Cam Releasing Solenoid Valve
377043	圧力スイッチ	Air Pressure Switch
377044	ナイフバー作動カム解除エアシリンダーブラケット (下)	Knife Bar Operating Cam Releasing Air Cylinder Bracket (lower)
377045	ナイフバー作動カム解除エアシリンダー継手チューブ (2)	Knife Bar Operating Cam Releasing Air Cylinder Tube Connection Tube (2)
377046	圧力スイッチチューブ	Air Pressure Switch Tube
377047	押エ上ゲ作動エアシリンダー (組)	Clamp Lifting Operating Air Cylinder Complete, Nos. 377010, 377215, 377210, two 414678, two 541107-003 and two 543804-005
377048	押エ上ゲ作動エアシリンダー継手チューブ (2)	Clamp Lifting Operating Air Cylinder Tube Connection Tube (2)
377214	圧力スイッチ継手	Air Pressure Switch Sleeve
377215	押エ上ゲ作動エアシリンダー取付板	Clamp Lifting Operating Air Cylinder Bracket
377210	押エ上ゲ作動エアシリンダー支柱板	Clamp Lifting Operating Air Cylinder Holder
377259	押エ上ゲ作動電磁弁 (組)	Clamp Lifting Operating Solenoid Valve Complete, Nos. 377200, 377261 and 377262
377200	押エ上ゲ作動電磁弁	Clamp Lifting Operating Solenoid Valve
377261	押エ上ゲ作動電磁弁サイレンサー	Clamp Lifting Operating Solenoid Valve Silencer
377262	押エ上ゲ作動電磁弁絞り弁	Clamp Lifting Operating Solenoid Valve Throttle
414679	押エ上ゲ作動エアシリンダー取付板ヒンジ軸 (2)	Clamp Lifting Operating Air Cylinder Bracket Hinge Stud (2)
541106-001	圧力スイッチ止メネジナット (2)	Air Pressure Switch Set Screw Nut (2)
541167-003	押エ上ゲ作動エアシリンダー取付板ヒンジ軸ナット (2)	Clamp Lifting Operating Air Cylinder Bracket Hinge Stud Nut (2)
542766-003	押エ上ゲ作動エアシリンダー継手チューブクリップ (2)	Clamp Lifting Operating Air Cylinder Tube Connection Tube Crip (2)
542766-003	ナイフバー作動カム解除エアシリンダー継手チューブクリップ	Knife Bar Operating Cam Releasing Air Cylinder Tube Connection Tube Crip
542892	フィルタレギュレーターブラケット	Filter Regulator Bracket
543803-003	押エ上ゲ作動電磁弁止メネジ皿金 (2)	Clamp Lifting Operating Solenoid Valve Set Screw Washer (2)
543803-003	押エ上ゲ作動エアシリンダー継手チューブクリップ止メネジ皿金 (2)	Clamp Lifting Operating Air Cylinder Tube Connection Tube Crip Set Screw Washer (2)
543803-003	ナイフバー作動カム解除電磁弁止メネジ皿金 (2)	Knife Bar Operating Cam Releasing Solenoid Valve Set Screw Washer (2)
543803-003	ナイフバー作動カム解除エアシリンダー継手チューブクリップ止メネジ皿金	Knife Bar Operating Cam Releasing Air Cylinder Tube Connection Tube Crip Set Screw Washer
543803-004	フィルタレギュレーター止メネジ皿金 (2)	Filter Regulator Set Screw Washer (2)
543803-004	ナイフバー作動カム解除エアシリンダーブラケット (上) 止メネジ皿金 (2)	Knife Bar Operating Cam Releasing Air Cylinder Bracket (upper) Set Screw Washer (2)
543803-004	ナイフバー作動カム解除エアシリンダーブラケット (下) 止メネジ皿金 (2)	Knife Bar Operating Cam Releasing Air Cylinder Bracket (lower) Set Screw Washer (2)
543803-004	圧力スイッチ止メネジ皿金 (2)	Air Pressure Switch Set Screw Washer (2)
543803-004	圧力スイッチブラケット止メネジ皿金 (2)	Air Pressure Switch Bracket Set Screw Washer (2)
543803-005	押エ上ゲ作動エアシリンダー (組) 止メネジ皿金 (3)	Clamp Lifting Operating Air Cylinder Complete Set Screw Washer (3)
543804-005	押エ上ゲ作動エアシリンダー取付板ヒンジ軸皿金 (2)	Clamp Lifting Operating Air Cylinder Bracket Hinge Stud Washer (2)
544212-003	押エ上ゲ作動電磁弁止メネジ (2)	Clamp Lifting Operating Solenoid Valve Set Screw (2)
544212-003	押エ上ゲ作動エアシリンダー継手チューブクリップ止メネジ (2)	Clamp Lifting Operating Air Cylinder Tube Connection Tube Crip Set Screw (2)
544212-003	ナイフバー作動カム解除電磁弁止メネジ (2)	Knife Bar Operating Cam Releasing Solenoid Valve Set Screw (2)
544212-003	ナイフバー作動カム解除エアシリンダー継手チューブクリップ止メネジ	Knife Bar Operating Cam Releasing Air Cylinder Tube Connection Tube Crip Set Screw
544213-002	フィルタレギュレーター止メネジ (2)	Filter Regulator Set Screw (2)
544213-002	ナイフバー作動カム解除エアシリンダーブラケット (上) 止メネジ (2)	Knife Bar Operating Cam Releasing Air Cylinder Bracket (upper) Set Screw (2)
544213-002	ナイフバー作動カム解除エアシリンダーブラケット (下) 止メネジ (2)	Knife Bar Operating Cam Releasing Air Cylinder Bracket (lower) Set Screw (2)
544213-002	圧力スイッチブラケット止メネジ (2)	Air Pressure Switch Bracket Set Screw (2)
544213-054	圧力スイッチ止メネジ (2)	Air Pressure Switch Set Screw (2)
544214-002	押エ上ゲ作動エアシリンダー (組) 止メネジ (3)	Clamp Lifting Operating Air Cylinder Complete Set Screw (3)
544834	フィルタレギュレーター継手 (I Nポート)	Filter Regulator Tube Connection (IN port)
544834	押エ上ゲ作動エアシリンダー継手 (2)	Clamp Lifting Operating Air Cylinder Tube Connection (2)
544834	ナイフバー作動カム解除エアシリンダー継手 (2)	Knife Bar Operating Cam Releasing Air Cylinder Tube Connection (2)
544837	フィルタレギュレーター	Filter Regulator
544838	押エ上ゲ作動電磁弁継手 (Pポート)	Clamp Lifting Operating Solenoid Valve Sleeve (P port)
544838	押エ上ゲ作動電磁弁継手 (Aポート)	Clamp Lifting Operating Solenoid Valve Sleeve (A port)
544838	押エ上ゲ作動電磁弁継手 (Bポート)	Clamp Lifting Operating Solenoid Valve Sleeve (B port)
544838	ナイフバー作動カム解除電磁弁継手 (Aポート)	Knife Bar Operating Cam Releasing Solenoid Valve Sleeve (A port)
544838	ナイフバー作動カム解除電磁弁継手 (Bポート)	Knife Bar Operating Cam Releasing Solenoid Valve Sleeve (B port)

10. X AXIS DRIVE COMPONENTS
X軸驅動 關係



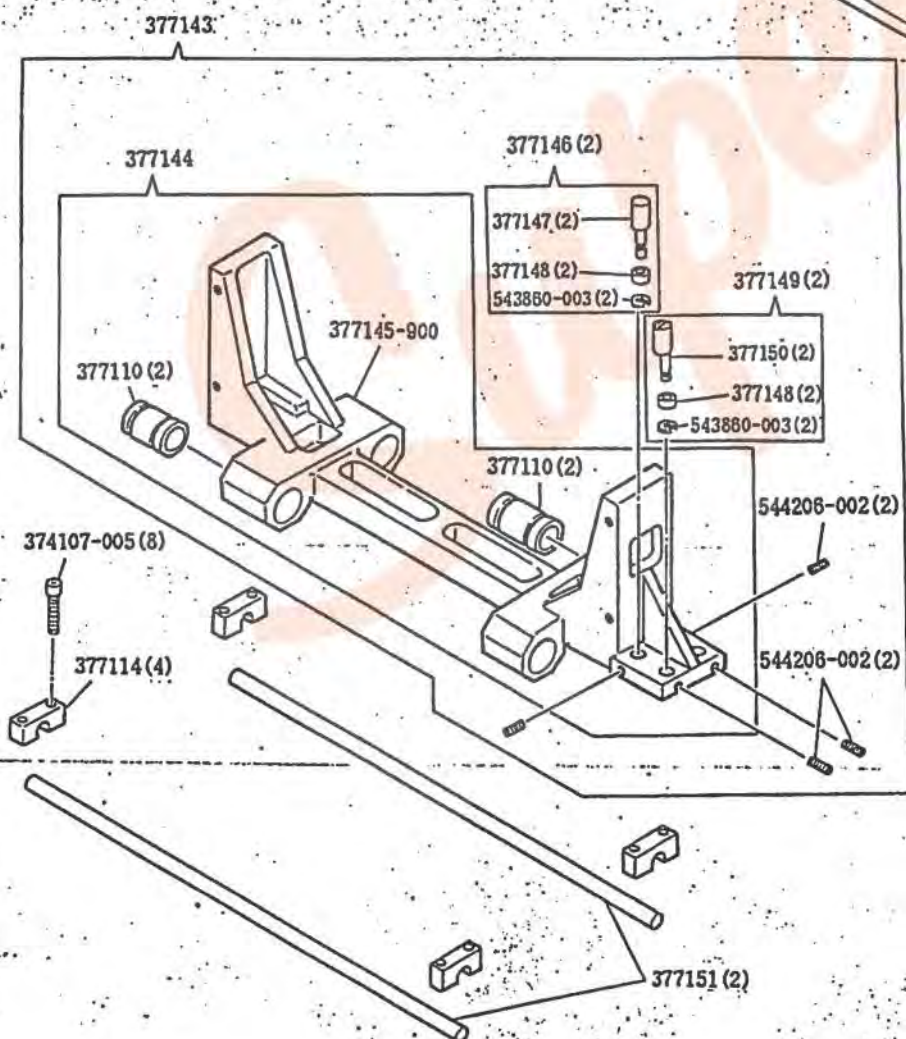
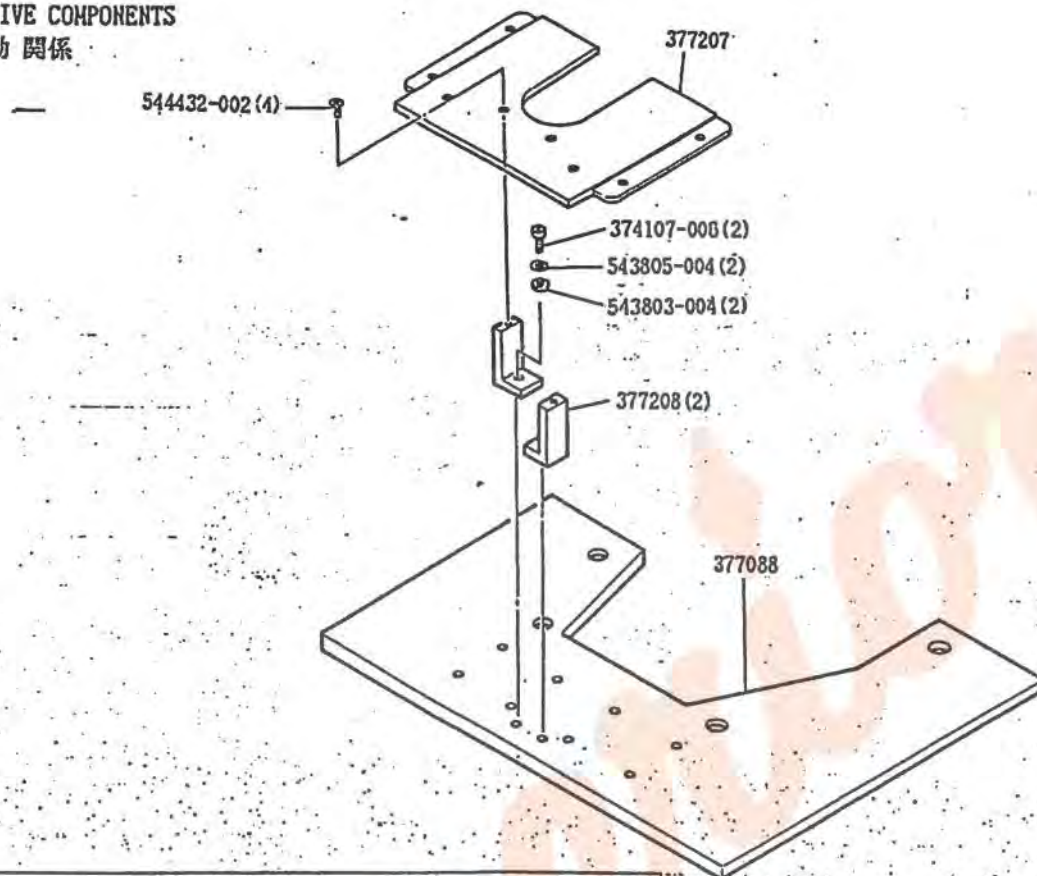
No.	名 称	Description
374106-006	X DCサーボモーター止メネジ (4)	X Axis DC Servo Motor Set Screw (4)
374107-005	X キャリアベース止メネジ (4)	X Axis Carriage Base Set Screw (4)
374107-006	X DCサーボモーターブラケット止メネジ (3)	X Axis DC Servo Motor Bracket Set Screw (3)
374107-006	X キャリアシャフト止メブロック止メネジ (8)	X Axis Carriage Shaft Retainer Set Screw (8)
376053	X 軸ポテンショメーター (組)	X Axis Potentiometer Complete
377090-000	X DCサーボモーターブラケット	X Axis DC Servo Motor Bracket
377091	X 軸ポテンショブラケット	X Axis Potentiometer Bracket
377092	X DCサーボモーター	X Axis DC Servo Motor
377093	X DCサーボモーターギア	X Axis DC Servo Motor Gear
377096-900	X キャリアベース	X Axis Carriage Base
377097	X ドライブシャフト	X Axis Drive Shaft
377098	X ドライブシャフトベアリング (2)	X Axis Drive Shaft Ball Bearing (2)
377099	X ポテンショメーター調整ギアカラー	X Axis Potentiometer Adjusting Gear
377103	X ドライブシャフトギア (組)	X Axis Drive Shaft Gear Complete, Nos. 377104 and two 544207-001
377104	X ドライブシャフトギア	X Axis Drive Shaft Gear
377106	X ドライブシャフトギアカラー	X Axis Drive Shaft Gear Collar
377107	X キャリア (組)	X Axis Carriage Complete, Nos. 377108, 377112 and four 544431-001
377108	X キャリア (組)	X Axis Carriage Complete, Nos. 377109-900, four 377110 and two 377111
377109-900	X キャリア	X Axis Carriage
377110	X キャリアベアリング (4)	X Axis Carriage Linear Bearing (4)
377111	X キャリアベアリングカラー (2)	X Axis Carriage Linear Bearing Collar (2)
377112	ドライブプレート	Drive Plate
377113	X キャリアシャフト (2)	X Axis Carriage Shaft (2)
377114	X キャリアシャフト止メブロック (4)	X Axis Carriage Shaft Retainer (4)
377115	X ドライブシャフトワイヤー (2)	X Axis Drive Shaft Wire (2)
377117	X ポテンショメーターギア (組)	X Axis Potentiometer Gear Complete, Nos. 377118 and 544206-002
377118	X ポテンショメーターギア	X Axis Potentiometer Gear
377120	X ドライブワイヤー, クレビス (組)	X Axis Drive Wire Pulley Shaft Retainer Complete, Nos. 377121, 377122, two 377123, 377124, 377125, 377126, 377127, two 377128 and two 544206-002
377121	X ドライブワイヤークレビス	X Axis Drive Wire Pulley Shaft Retainer
377122	X ドライブワイヤープーリー	X Axis Drive Wire Pulley
377123	X ドライブワイヤープーリーニードルケージ (2)	X Axis Drive Wire Pulley Needle Cage (2)
377124	X ドライブワイヤープーリー軸	X Axis Drive Wire Pulley Shaft
377125	X ドライブワイヤープーリー抑エ	X Axis Drive Wire Pulley Shaft Support
377126	X ドライブワイヤースプリングシャフト	X Axis Drive Wire Tensioning Rod
377127	X ドライブワイヤークレビス段ネジ	X Axis Drive Wire Tensioning Rod Hinge Screw
377128	X ドライブワイヤープーリーワッシャー (2)	X Axis Drive Wire Pulley Washer (2)
377129	X テンション調整ブッシュ	X Axis Drive Wire Tension Support Bracket
377130	X テンション調整スプリング	X Axis Drive Wire Tensioning Spring
377131	X テンション調整スプリングノブ	X Axis Drive Wire Tensioning Spring Knob
377257	X DCサーボモーターギア (組)	X Axis DC Servo Motor Gear Complete, Nos. 377093 and two 544207-001
377258	X ポテンショメーター調整ギアカラー (組)	X Axis Potentiometer Adjusting Gear Collar Complete, Nos. 377099 and two 544207-002
543803-002	X ポテンショブラケット止メネジ座金 (2)	X Axis Potentiometer Bracket Set Screw Washer (2)
543803-002	X テンション調整ブッシュ止メネジ座金 (2)	X Axis Drive Wire Tension Support Bracket Set Screw Washer (2)
543803-003	X DCサーボモーター止メネジ座金 (4)	X Axis DC Servo Motor Set Screw Washer (4)
543803-004	X キャリアベース止メネジワッシャー (4)	X Axis Carriage Base Set Screw Washer (4)
543804-004	X DCサーボモーターブラケット止メネジ座金 (3)	X Axis DC Servo Motor Bracket Set Screw Washer (3)
544206-002	X ドライブワイヤープーリー抑エ止メネジ	X Axis Drive Wire Pulley Shaft Set Screw
544206-002	X ポテンショメーターギア止メネジ	X Potentiometer Gear Set Screw
544207-001	X DCサーボモーターギア止メネジ (2)	X Axis DC Servo Motor Gear Set Screw (2)
544207-001	X ドライブシャフトギア止メネジ (2)	X Axis Drive Shaft Gear Set Screw (2)
544207-002	X ポテンショメーター調整ギアカラー止メネジ (2)	X Axis Potentiometer Adjusting Gear Collar Set Screw (2)
544211-002	X テンション調整ブッシュ止メネジ (2)	X Axis Drive Wire Tension Support Bracket Set Screw (2)
544211-004	X ポテンショブラケット止メネジ (2)	X Axis Potentiometer Bracket Set Screw (2)
544431-001	ドライブプレート止メネジ (4)	Drive Plate Set Screw (4)

Y軸驅動 關係

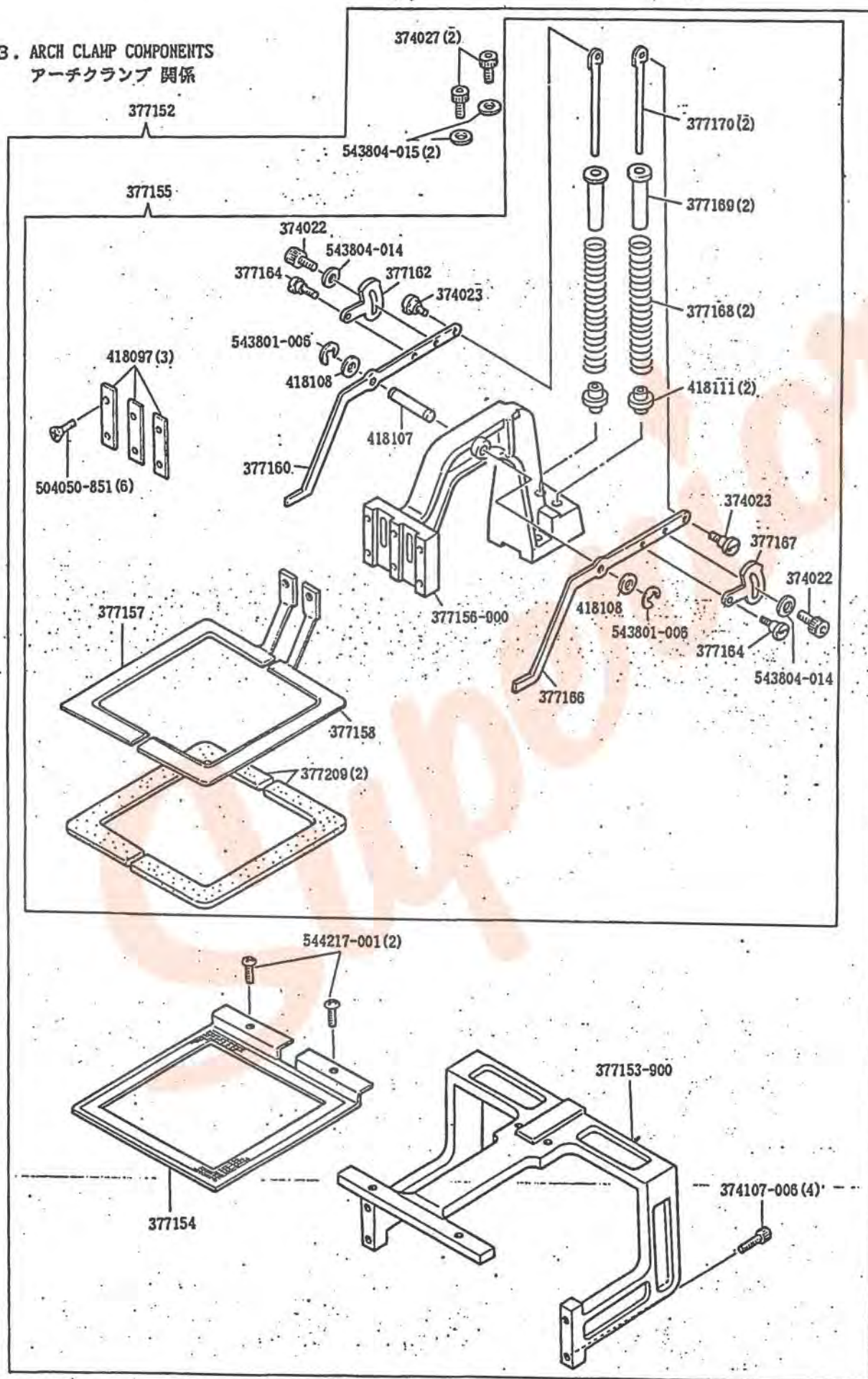


12. X-Y AXIS DRIVE COMPONENTS

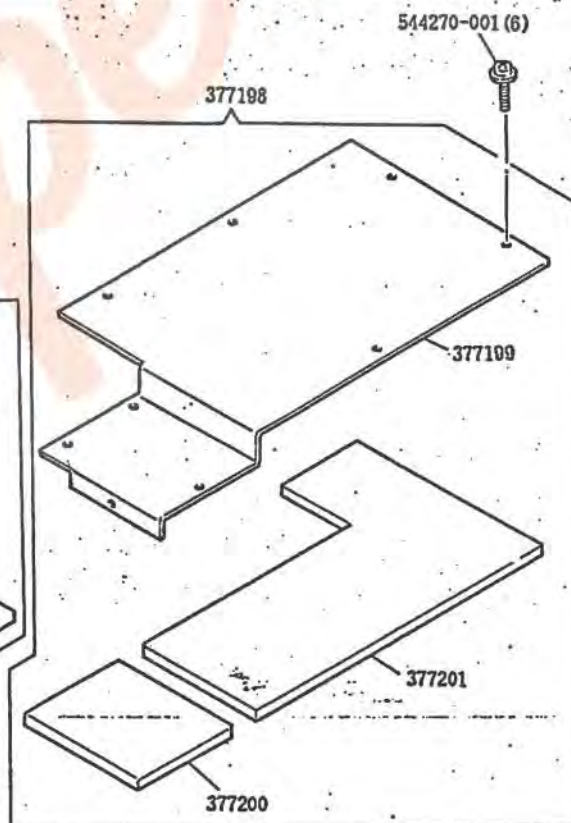
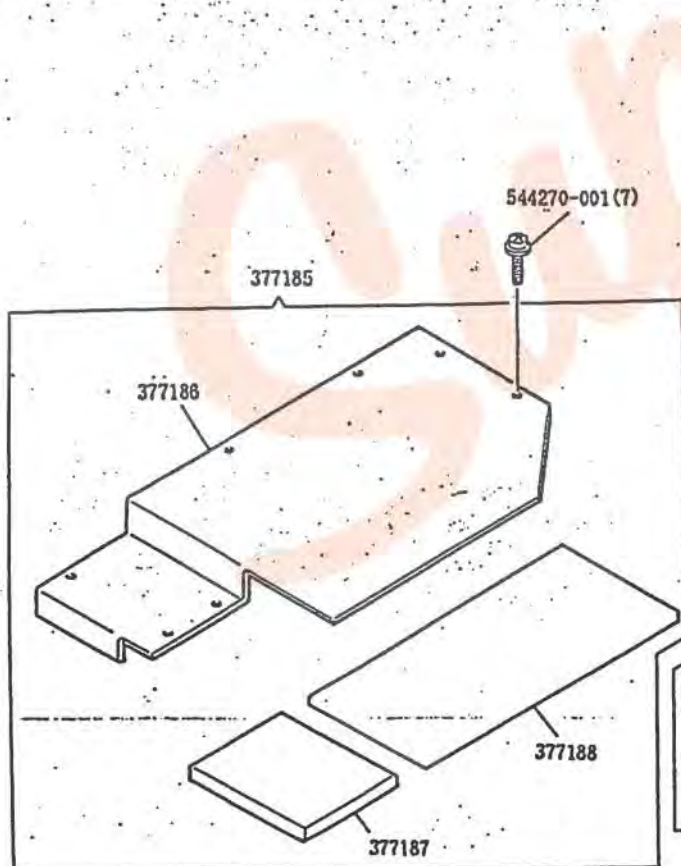
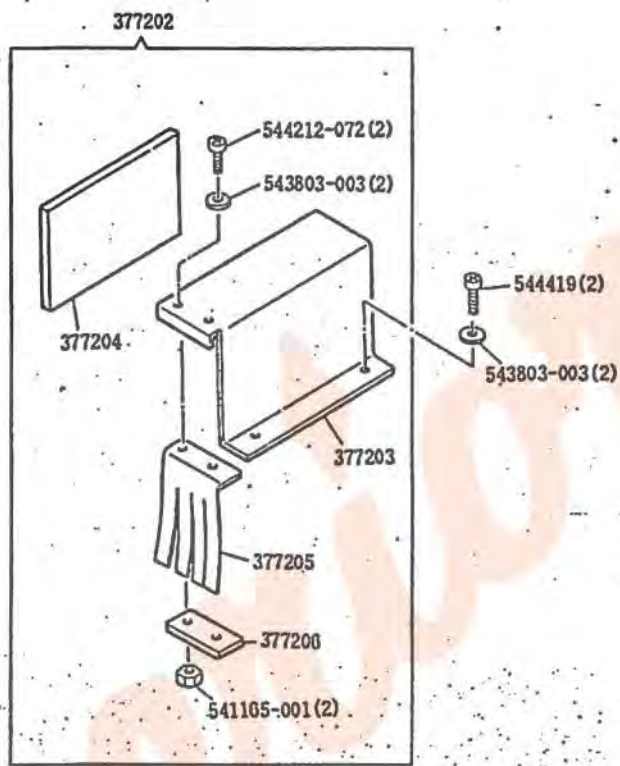
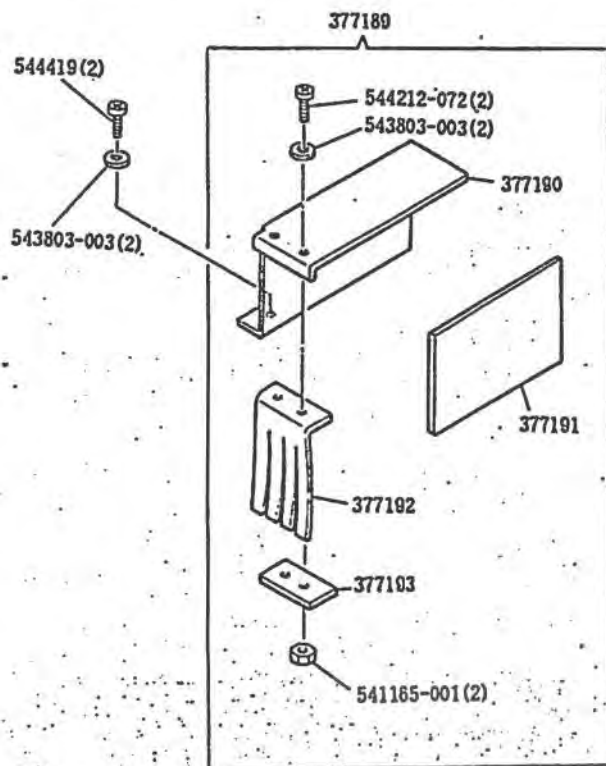
X-Y軸駆動 関係



13. ARCH CLAMP COMPONENTS アーチクランプ 関係

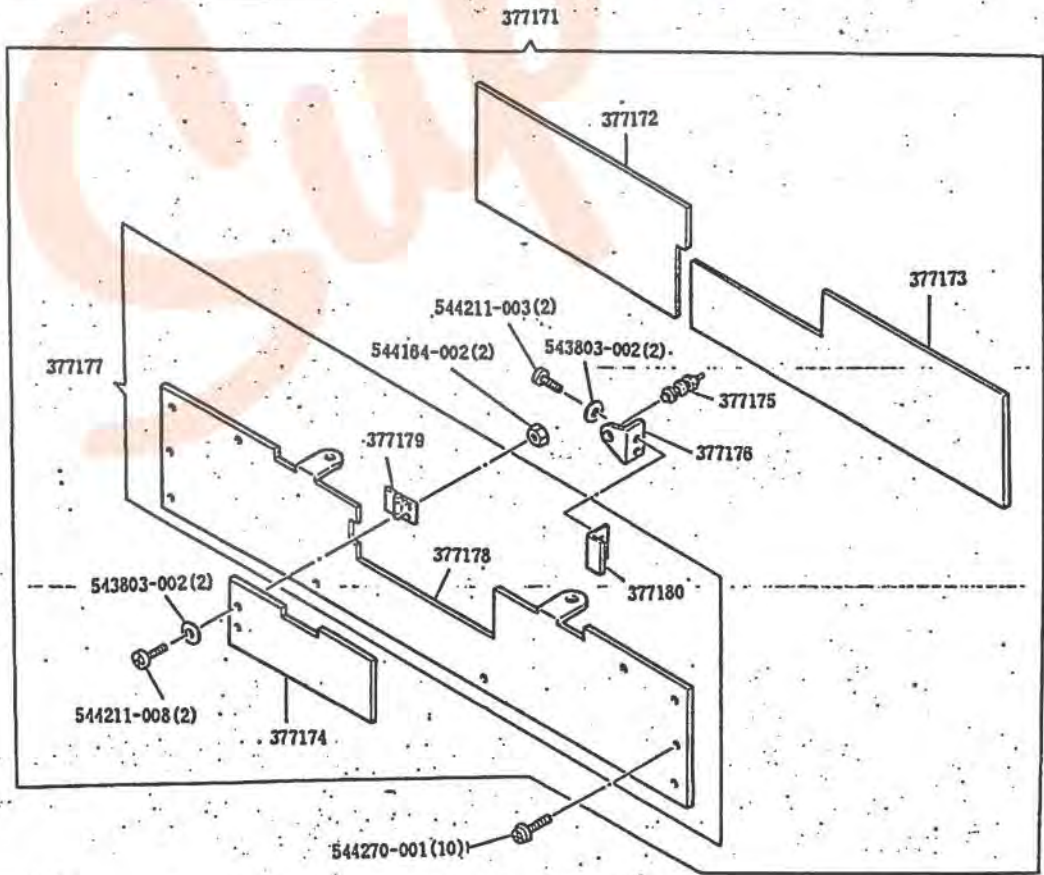
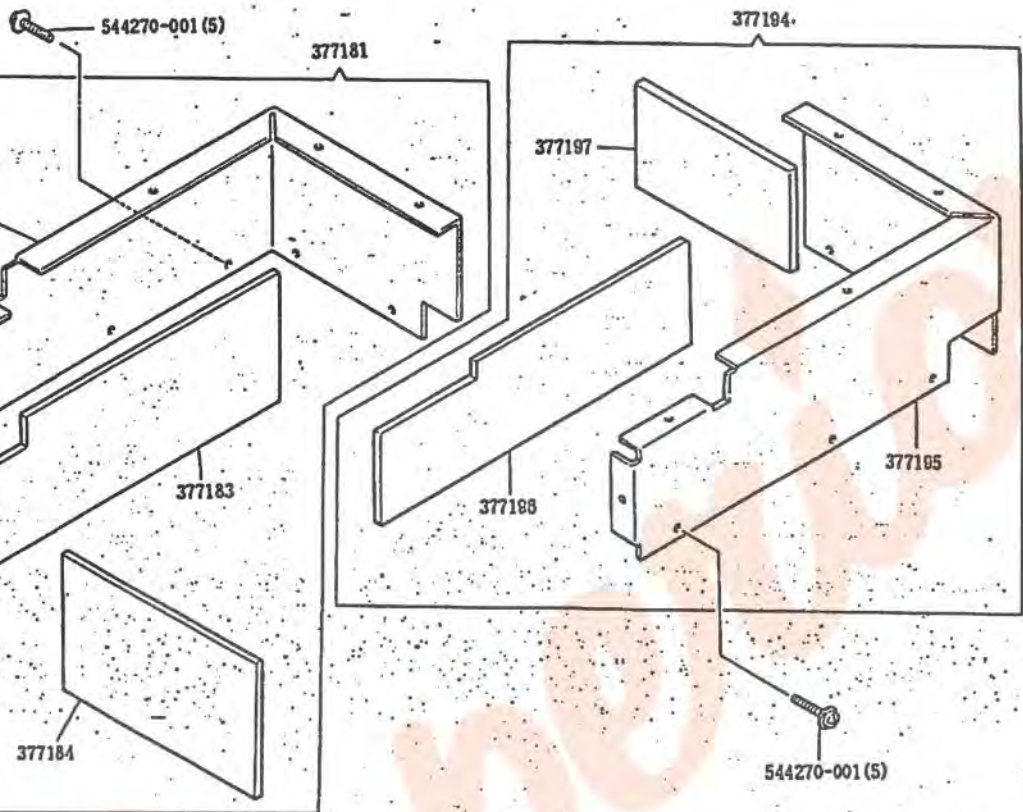


14. X-Y DRIVE MACHANISH COVERS COMPONENTS 1
X-Y駆動部カバー 関係 1

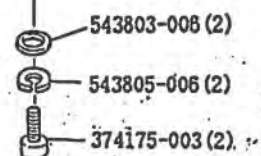
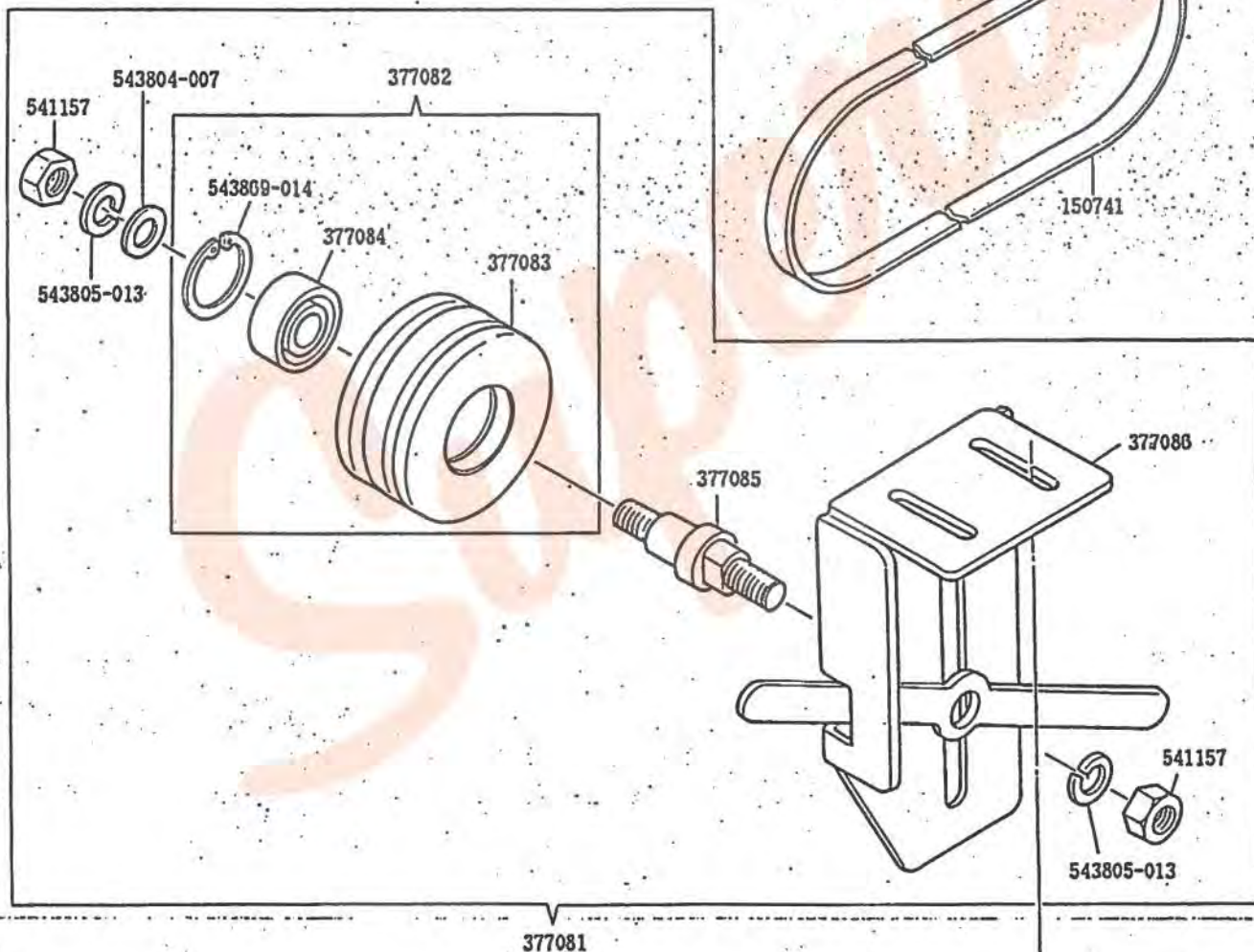

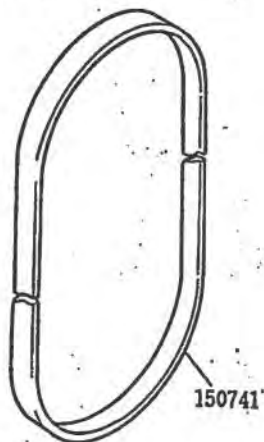


No.	名 称	Description
377185	X-Y 駆動部左カバー (上) (組)	X-Y Drive Mechanism Left Cover (upper) Complete, Nos. 377186, 377187 and 377188
377186	X-Y 駆動部左カバー (上)	X-Y Drive Mechanism Left Cover (upper)
377187	X-Y 駆動部左カバー (上) ラバー (前)	X-Y Drive Mechanism Left Cover (upper) Rubber (front)
377188	X-Y 駆動部左カバー (上) ラバー (後)	X-Y Drive Mechanism Left Cover (upper) Rubber (back)
377189	X-Y 駆動部上カバー (左) (組)	X-Y Drive Mechanism Upper Cover (left) Complete, Nos. 377190, 377191, 377192, 377193, two 541165-001, two 543803-003 and two 544212-072
377190	X-Y 駆動部上カバー (左)	X-Y Drive Mechanism Upper Cover (left)
377191	X-Y 駆動部上カバー (左) ラバー	X-Y Drive Mechanism Upper Cover (left) Rubber
377192	X-Y 駆動部上カバー (左) ブラインド	X-Y Drive Mechanism Upper Cover (left) Blind
377193	X-Y 駆動部上カバー (左) ブラインドプレート	X-Y Drive Mechanism Upper Cover (left) Blind Plate
377198	X-Y 駆動部右カバー (上) (組)	X-Y Drive Mechanism Right Cover (upper) Complete, Nos. 377199, 377200 and 377201
377199	X-Y 駆動部右カバー (上)	X-Y Drive Mechanism Right Cover (upper)
377200	X-Y 駆動部右カバー (上) ラバー (前)	X-Y Drive Mechanism Right Cover (upper) Rubber (front)
377201	X-Y 駆動部右カバー (上) ラバー (後)	X-Y Drive Mechanism Right Cover (upper) Rubber (back)
377202	X-Y 駆動部上カバー (右) (組)	X-Y Drive Mechanism Upper Cover (right) Complete, Nos. 377203, 377204, 377205, 377206, two 541165-001, two 543803-003 and two 544212-072
377203	X-Y 駆動部上カバー (右)	X-Y Drive Mechanism Upper Cover (right)
377204	X-Y 駆動部上カバー (右) ラバー	X-Y Drive Mechanism Upper Cover (right) Rubber
377205	X-Y 駆動部上カバー (右) ブラインド	X-Y Drive Mechanism Upper Cover (right) Blind
377206	X-Y 駆動部上カバー (右) ブラインドプレート	X-Y Drive Mechanism Upper Cover (right) Blind Plate
541165-001	X-Y 駆動部上カバー (左) ブラインド止メネジナット (2)	X-Y Drive Mechanism Upper Cover (left) Blind Set Screw Nut (2)
541165-001	X-Y 駆動部上カバー (右) ブラインド止メネジナット (2)	X-Y Drive Mechanism Upper Cover (right) Blind Set Screw Nut (2)
543803-003	X-Y 駆動部上カバー (左) ブラインド止メネジ皿金 (2)	X-Y Drive Mechanism Upper Cover (left) Blind Set Screw Washer (2)
543803-003	X-Y 駆動部上カバー (左) 止メネジ皿金 (2)	X-Y Drive Mechanism Upper Cover (left) Set Screw Washer (2)
543803-003	X-Y 駆動部上カバー (右) ブラインド止メネジ皿金 (2)	X-Y Drive Mechanism Upper Cover (right) Blind Set Screw Washer (2)
543803-003	X-Y 駆動部上カバー (右) 止メネジ皿金 (2)	X-Y Drive Mechanism Upper Cover (right) Set Screw Washer (2)
544212-072	X-Y 駆動部上カバー (左) ブラインド止メネジ (2)	X-Y Drive Mechanism Upper Cover (left) Blind Set Screw (2)
544212-072	X-Y 駆動部上カバー (右) ブラインド止メネジ (2)	X-Y Drive Mechanism Upper Cover (right) Blind Set Screw (2)
544270-001	X-Y 駆動部左カバー (上) 止メネジ (7)	X-Y Drive Mechanism Left Cover (upper) Set Screw (7)
544270-001	X-Y 駆動部右カバー (上) 止メネジ (6)	X-Y Drive Mechanism Right Cover (upper) Set Screw (6)
544419	X-Y 駆動部上カバー (左) 止メネジ (2)	X-Y Drive Mechanism Upper Cover (left) Set Screw (2)
544419	X-Y 駆動部上カバー (右) 止メネジ (2)	X-Y Drive Mechanism Upper Cover (right) Set Screw (2)

X-Y駆動部カバー 関係 2

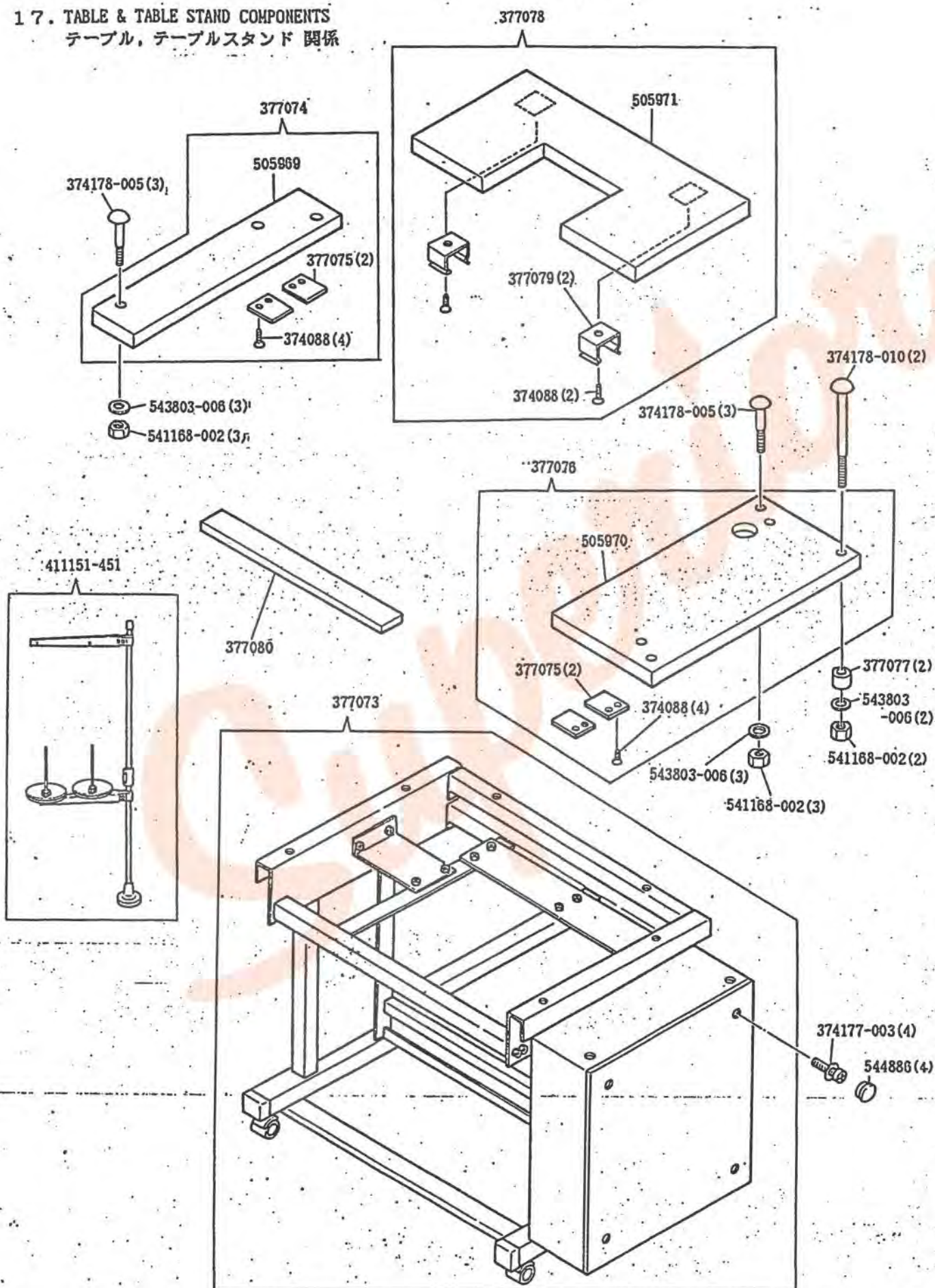


16. BELT & TENSION PULLEY COMPONENTS
 ベルト、テンションプーリー 関係



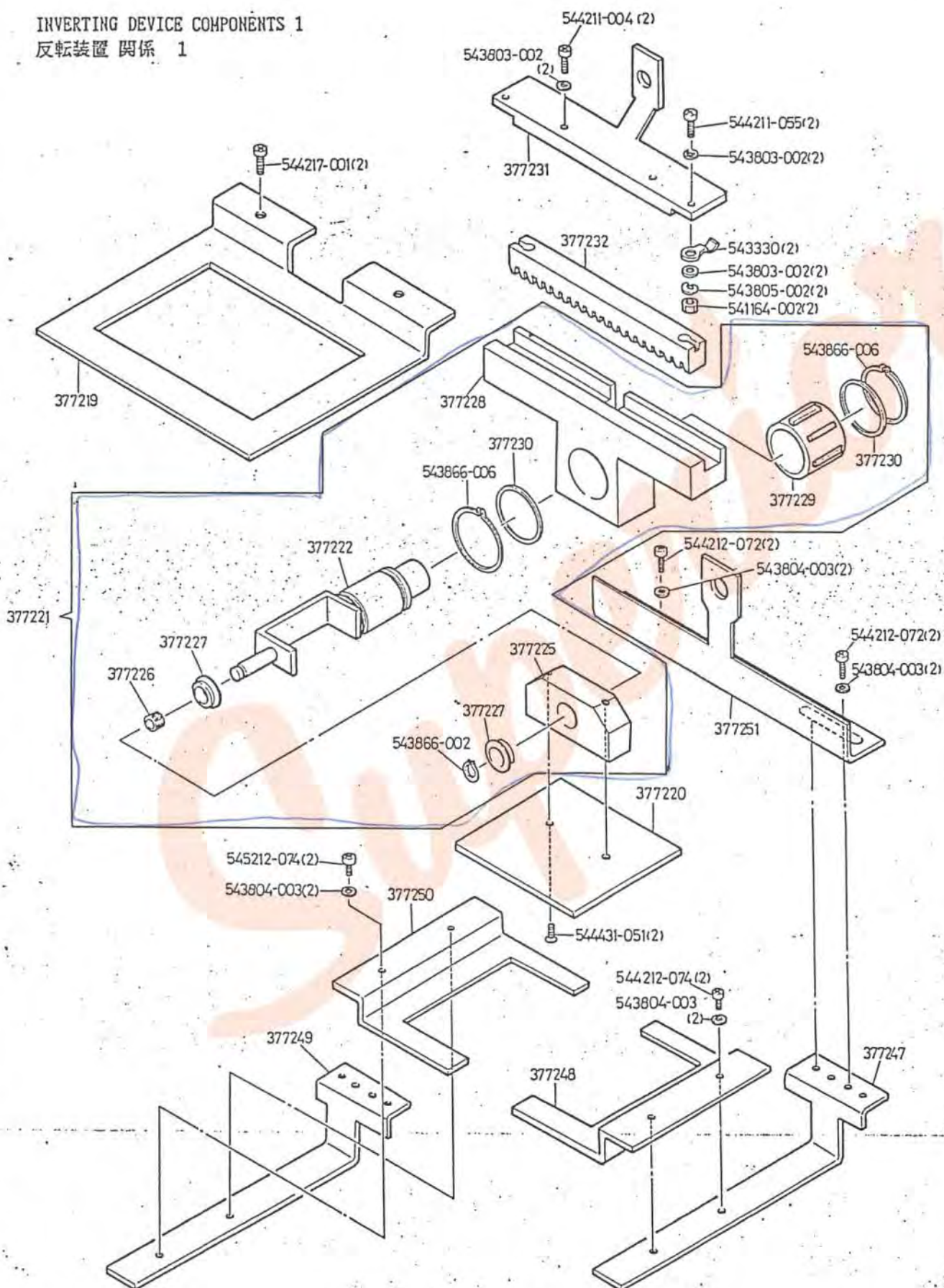
No.	名 称	Description
150741	ハズミ車ベルト (M-41)	Machine Pulley Belt (H-41)
150741	モーターベルト (M-41)	Machine Driving Pulley Belt (H-41)
374175-003	テンションプーリーアジャストホルダーボルト (2)	Tension Pulley Adjusting Holder Set Bolt (2)
374175-005	モーター取付ボルト (3)	Motor Mounting Bolt (3)
377081	テンションプーリーアジャストホルダー (組)	Tension Pulley Adjusting Holder Complete, Nos. 377082, 377085, 377086, two 541157, 543804-007 and two 543805-013
377082	テンションプーリー (組)	Tension Pulley Complete, Nos. 377083, 377084 and 543869-014
377083	テンションプーリー	Tension Pulley
377084	テンションプーリーボールベアリング	Tension Pulley Ball Bearing
377085	テンションプーリーシャフト	Tension Pulley Shaft
377086	テンションプーリーアジャストホルダー	Tension Pulley Adjusting Holder
541157	テンションプーリー止メナット	Tension Pulley Lock Nut
541157	テンションプーリーシャフトナット	Tension Pulley Shaft Nut
543803-006	テンションプーリーアジャストホルダーボルト皿金 (2)	Tension Pulley Adjusting Holder Set Bolt Washer (2)
543804-007	テンションプーリー止メナット皿金	Tension Pulley Lock Nut Washer
543805-008	テンションプーリーアジャストホルダーボルトバネ皿金 (2)	Tension Pulley Adjusting Holder Set Bolt Spring Lock Washer (2)
543805-013	テンションプーリー止メナットバネ皿金	Tension Pulley Lock Nut Spring Lock Washer
543805-013	テンションプーリーシャフトナットバネ皿金	Tension Pulley Shaft Nut Spring Lock Washer
543869-014	テンションプーリーボールベアリング止メ情	Tension Pulley Ball Bearing Retaining Ring

17. TABLE & TABLE STAND COMPONENTS
 テーブル、テーブルスタンド 関係



INVERTING DEVICE COMPONENTS 1

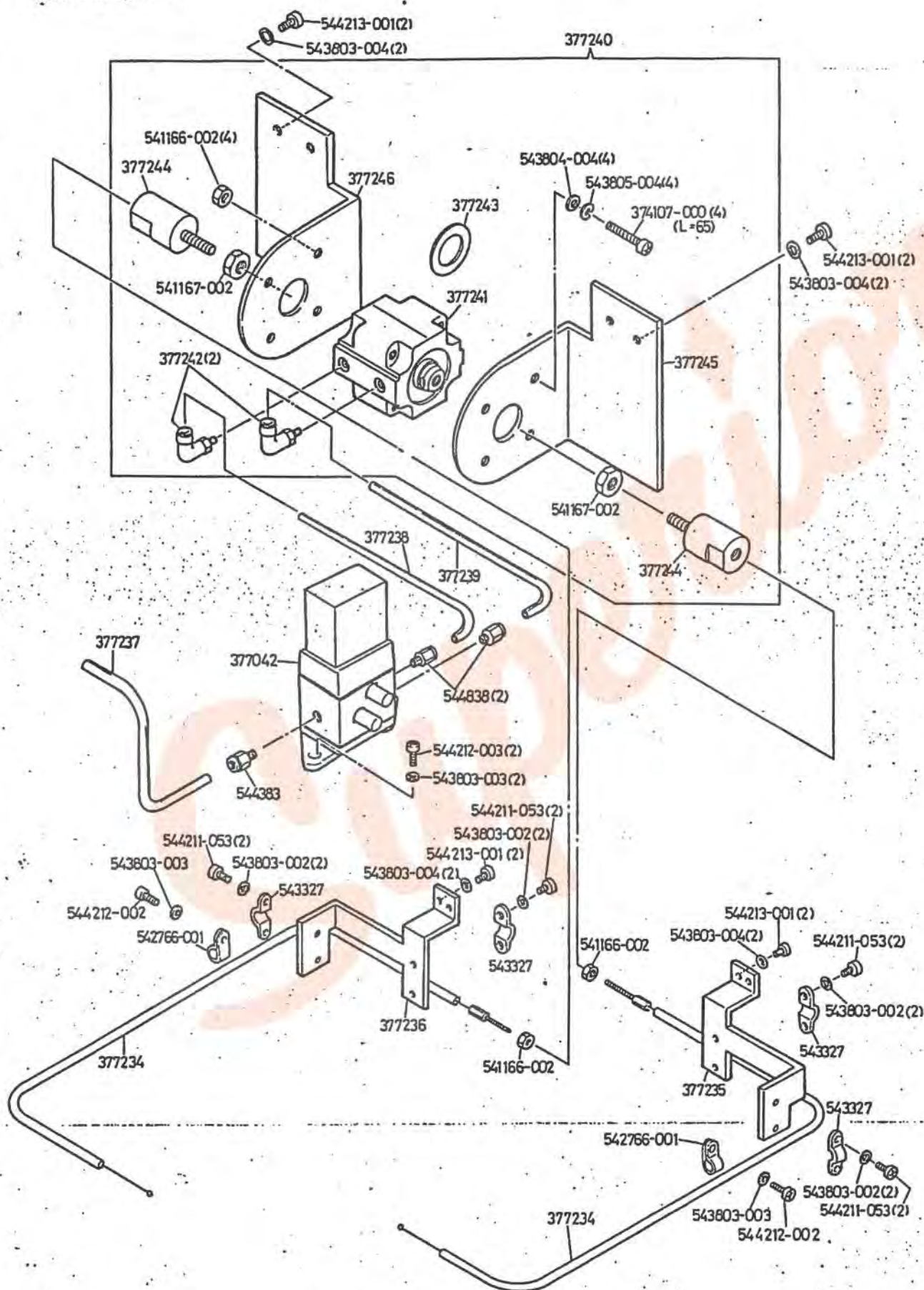
反転装置 関係 1



No.	名 称	Description
377219	送り板	Feed Plate
377220	中押エ板	Intermediate Pressure Plate
377221	クランク軸支エ (組)	Inverting Crank Shaft Retainer Complete, Nos. 377222, 377225, 377226, two 377227, 377228, 377229, two 377230, 543866-002 and two 543866-006
377222	クランク軸	Inverting Crank Shaft
377225	中押エベース	Intermediate Presser Mounting Base
377226	クランク軸ニードルケージ (小)	Inverting Crank Shaft Needle Cage (small)
377227	クランク軸座金 (小) (2)	Inverting Crank Shaft Washer (small) (2)
377228	クランク軸支エ	Inverting Crank Shaft Retainer
377229	クランク軸ニードルケージ (大)	Inverting Crank Shaft Needle Cage (large)
377230	クランク軸座金 (大) (2)	Inverting Crank Shaft Washer (large) (2)
377231	クランク軸支エ蓋	Intermediate Pressure Slide Plate
377232	反転用ラック	Inverting Rack
377247	外押エ (右)	Feeding Frame (right)
377248	案内押エ (右)	Guide Pressure (right)
377249	外押エ (左)	Feeding Frame (left)
377250	案内押エ (左)	Guide Pressure (left)
377251	スライド板	Slide Plate
541164-002	反転用アウターワイヤー押エ金 (前)止メネジナット (2)	Inverting Outer Wire Clamping Plate (front) Set Screw Nut (2)
543330	反転用アウターワイヤー押エ金 (前) (2)	Inverting Outer Wire Clamping Plate (front) (2)
543803-002	反転用アウターワイヤー押エ金 (前) 止メネジ座金 (4)	Inverting Outer Wire Clamping Plate (front) Set Screw Washer (4)
543803-002	クランク軸支エ蓋止メネジ座金 (2)	Intermediate Pressure Slide Plate (2)
543804-003	案内押エ (右) 止メネジ座金 (2)	Guide Pressure (right) Set Screw Washer (2)
543804-003	案内押エ (左) 止メネジ座金 (2)	Guide Pressure (left) Set Screw Washer (2)
543804-003	外押エ (右) 止メネジ座金 (2)	Feeding Frame (right) Set Screw Washer (2)
543804-003	外押エ (左) 止メネジ座金 (2)	Feeding Frame (left) Set Screw Washer (2)
543805-002	反転用アウターワイヤー押エ金 (前)止メネジバネ座金 (2)	Inverting Outer Wire Clamping Plate (front) Set Screw Spring Lock Washer (2)
543806-002	クランク軸止メネジ (小)	Inverting Crank Shaft Retaining Ring (small)
543806-006	クランク軸止メネジ (大) (2)	Inverting Crank Shaft Retaining Ring (large) (2)
544211-004	クランク軸支エ蓋止メネジ (2)	Intermediate Pressure Slide Plate Set Screw (2)
544211-055	反転用アウターワイヤー押エ金 (前) 止メネジ (2)	Inverting Outer Wire Clamping Plate (front) Set Screw (2)
544212-072	外押エ (右) 止メネジ (2)	Feeding Frame (right) Set Screw (2)
544212-072	外押エ (左) 止メネジ (2)	Feeding Frame (left) Set Screw (2)
544212-074	案内押エ (右) 止メネジ (2)	Guide Pressure (right) Set Screw (2)
544212-074	案内押エ (左) 止メネジ (2)	Guide Pressure (left) Set Screw (2)
544217-001	送り板止メネジ (2)	Feed Plate Set Screw (2)
544431-051	中押エ板止メネジ (2)	Intermediate Pressure Plate Set Screw (2)

INVERTING DEVICE COMPONENTS 2

反転装置 関係 2



No.	名 称	Description
377252	Y軸ポテンショメーターギアカバー	Y Axis Potentiometer Gear Cover
377253	反転用補助カバー (右)	Supplementary Cover (right)
377254	反転用補助カバー (右) ブラインド	Supplementary Cover (right) Blind
377254	反転用補助カバー (左) ブラインド	Supplementary Cover (left) Blind
377255	反転用補助カバー (右) ブラインドプレート	Supplementary Cover (right) Blind Plate
377255	反転用補助カバー (左) ブラインドプレート	Supplementary Cover (left) Blind Plate
377256	反転用補助カバー (左)	Supplementary Cover (left)
377263	反転用補助カバー (右) (組)	Supplementary Cover (right) Complete, Nos. 377253, 377254, 377255, two 541165-001, two 543803-003 and two 544212-072
377264	反転用補助カバー (左) (組)	Supplementary Cover (left) Complete, Nos. 377254, 377255, 377256, two 541165-001, two 543803-003 and two 544212-072
541165-001	反転用補助カバー (右) ブラインド止メネジナット (2)	Supplementary Cover (right) Blind Set Screw Nut (2)
541165-001	反転用補助カバー (右) 止メネジナット (2)	Supplementary Cover (right) Set Screw Nut (2)
541165-001	反転用補助カバー (左) ブラインド止メネジナット (2)	Supplementary Cover (left) Blind Set Screw Nut (2)
541165-001	反転用補助カバー (左) 止メネジナット (2)	Supplementary Cover (left) Set Screw Nut (2)
543803-003	反転用補助カバー (右) ブラインド止メネジ座金 (2)	Supplementary Cover (right) Blind Set Screw Washer (2)
543803-003	反転用補助カバー (左) ブラインド止メネジ座金 (2)	Supplementary Cover (left) Blind Set Screw Washer (2)
543803-003	Y軸ポテンショメーターギアカバー止メネジ座金	Y Axis Potentiometer Gear Cover Set Screw Washer
544212-002	Y軸ポテンショメーターギアカバー止メネジ	Y Axis Potentiometer Gear Cover Set Screw
544212-072	反転用補助カバー (右) ブラインド止メネジ (2)	Supplementary Cover (right) Blind Set Screw (2)
544212-072	反転用補助カバー (左) ブラインド止メネジ (2)	Supplementary Cover (left) Blind Set Screw (2)
544270-001	反転用補助カバー (右) 止メネジ (2)	Supplementary Cover (right) Set Screw (2)
544270-001	反転用補助カバー (左) 止メネジ (2)	Supplementary Cover (left) Set Screw (2)